

**DUOMENŲ TEIKIMO VEDYBŲ SUTARČIŲ REGISTRUI INTERNETINĖS PROGRAMOS
NAUDOTOJO VADOVAS**

Duomenų teikėjo naudotojo vadovas

Versija: 3.0.2

TURINYS

I. ĮVADAS.....	11
II. DARBAS SISTEMOJE	13
II.I. DARBO SISTEMOJE PRADŽIA.....	13
II.II. DARBO SISTEMOJE PABAIGA	15
II.III. SLAPTAŽODŽIO KEITIMAS	15
III. BENDROSIOS SUTUOKTINIŲ NUOSAVYBĖS PADALIJIMAS.....	17
III.I. DUOMENŲ ĮRAŠYMO FORMA „PRANEŠIMAS VEDYBŲ SUTARČIŲ REGISTRUI APIE TURTO PADALIJIMO FAKTĄ“.....	17
III.I.I PRANEŠIMO APIE TPF DUOMENŲ PILDYMAS, KAI DUOMENŲ TEIKĖJAS - NOTARAS	17
III.I.II PRANEŠIMO APIE TPF DUOMENŲ PILDYMAS, KAI DUOMENŲ TEIKĖJAS – TEISMAS	19
III.I.III ASMENS DUOMENŲ PILDYMAS	21
III.I.IV TURTO RŪŠIES DUOMENŲ PILDYMAS	23
III.II. DUOMENŲ ĮRAŠYMO FORMA „PRANEŠIMAS APIE TURTO PADALIJIMO FAKTO DUOMENŲ PAKEITIMĄ“.....	48
III.II.I PRANEŠIMO APIE TPF DUOMENŲ PAKEITIMĄ PILDYMAS, KAI DUOMENŲ TEIKĖJAS - NOTARAS.....	48
III.II.II PRANEŠIMO APIE TPF DUOMENŲ PAKEITIMĄ PILDYMAS, KAI DUOMENŲ TEIKĖJAS - TEISMAS.....	51
III.III. DUOMENŲ ĮRAŠYMO FORMA „PRANEŠIMAS APIE TURTO PADALIJIMO FAKTO PABAIGĄ“	54
III.III.I PRANEŠIMO APIE TPF PABAIGĄ DUOMENŲ PILDYMAS, KAI DUOMENŲ TEIKĖJAS - NOTARAS.....	54
III.III.II PRANEŠIMO APIE TPF PABAIGĄ DUOMENŲ PILDYMAS, KAI DUOMENŲ TEIKĖJAS - TEISMAS.....	56
IV. VEDYBŲ AR SUGYVENTINIŲ SUTARTIS.....	60
IV.I. DUOMENŲ ĮRAŠYMO FORMA „PRANEŠIMAS APIE PATVIRTINTĄ VEDYBŲ AR SUGYVENTINIŲ SUTARTĮ“	60
IV.II. DUOMENŲ ĮRAŠYMO FORMA „PRANEŠIMAS VEDYBŲ SUTARČIŲ REGISTRUI APIE VEDYBŲ AR SUGYVENTINIŲ SUTARTIES PAKEITIMĄ“.....	62
IV.II.I PRANEŠIMO APIE VEDYBŲ AR SUGYVENTINIŲ SUTARTIES PAKEITIMĄ PILDYMAS, KAI DUOMENŲ TEIKĖJAS - NOTARAS	62
IV.II.II PRANEŠIMO APIE VEDYBŲ AR SUGYVENTINIŲ SUTARTIES PAKEITIMĄ PILDYMAS, KAI DUOMENŲ TEIKĖJAS - TEISMAS	65
IV.III. DUOMENŲ ĮRAŠYMO FORMA „PRANEŠIMAS APIE VEDYBŲ AR SUGYVENTINIŲ SUTARTIES PABAIGĄ“	68
IV.III.I PRANEŠIMO APIE VEDYBŲ AR SUGYVENTINIŲ SUTARTIES PABAIGĄ PILDYMAS, KAI DUOMENŲ TEIKĖJAS - NOTARAS	68
IV.III.II PRANEŠIMO APIE VEDYBŲ AR SUGYVENTINIŲ SUTARTIES PABAIGĄ PILDYMAS, KAI DUOMENŲ TEIKĖJAS - TEISMAS.....	70
V. SUTARTIS DĖL SANTUOKOS NUTRAUKIMO PASEKMIŲ	73
V.I. DUOMENŲ ĮRAŠYMO FORMA „PRANEŠIMAS APIE PATVIRTINTĄ SUTARTĮ DĖL SANTUOKOS NUTRAUKIMO PASEKMIŲ“	73
V.II. DUOMENŲ ĮRAŠYMO FORMA „PRANEŠIMAS APIE SUTARTIES DĖL SANTUOKOS NUTRAUKIMO PASEKMIŲ PAKEITIMĄ“.....	75
V.II.I PRANEŠIMO APIE SUTARTIES DĖL SANTUOKOS NUTRAUKIMO PASEKMIŲ PAKEITIMĄ PILDYMAS, KAI DUOMENŲ TEIKĖJAS – NOTARAS	76
V.II.II PRANEŠIMO APIE SUTARTIES DĖL SANTUOKOS NUTRAUKIMO PASEKMIŲ PAKEITIMĄ (DUOMENŲ TAISYMĄ) PILDYMAS, KAI DUOMENŲ TEIKĖJAS – NOTARAS	79
V.II.III PRANEŠIMO APIE SUTARTIES DĖL SANTUOKOS NUTRAUKIMO PASEKMIŲ PAKEITIMĄ PILDYMAS, KAI DUOMENŲ TEIKĖJAS – TEISMAS	84

V.III.II	PRANEŠIMO APIE SUTARTIES DĖL SANTUOKOS NUTRAUKIMO PASEKMIŲ PAKEITIMĄ (DUOMENŲ TAISYMĄ) PILDYMAS, KAI DUOMENŲ TEIKĖJAS – TEISMAS	87
V.III	DUOMENŲ ĮRAŠYMO FORMA „PRANEŠIMAS APIE SUTARTIES DĖL SANTUOKOS NUTRAUKIMO PASEKMIŲ PABAIGĄ“	91
V.III.I	PRANEŠIMO APIE SUTARTIES DĖL SANTUOKOS NUTRAUKIMO PASEKMIŲ PABAIGĄ PILDYMAS, KAI DUOMENŲ TEIKĖJAS – NOTARAS	91
V.III.II	PRANEŠIMO APIE SUTARTIES DĖL SANTUOKOS NUTRAUKIMO PASEKMIŲ PABAIGĄ PILDYMAS, KAI DUOMENŲ TEIKĖJAS – TEISMAS	94
VI.	SUTARTIS DĖL GYVENIMO SKYRIUM PASEKMIŲ	98
VI.I	DUOMENŲ ĮRAŠYMO FORMA „PRANEŠIMAS APIE PATVIRTINTĄ SUTARTĮ DĖL GYVENIMO SKYRIUM PASEKMIŲ“	98
VI.II	DUOMENŲ ĮRAŠYMO FORMA „PRANEŠIMAS VEDYBŲ SUTARČIŲ REGISTRUI APIE SUTARTIES DĖL GYVENIMO SKYRIUM PASEKMIŲ PAKEITIMĄ“	100
VI.III.I	PRANEŠIMO APIE SUTARTIES DĖL GYVENIMO SKYRIUM PASEKMIŲ PAKEITIMĄ PILDYMAS, KAI DUOMENŲ TEIKĖJAS – NOTARAS	101
VI.III.II	PRANEŠIMO APIE SUTARTIES DĖL GYVENIMO SKYRIUM PASEKMIŲ PAKEITIMĄ (DUOMENŲ TAISYMĄ) PILDYMAS, KAI DUOMENŲ TEIKĖJAS – NOTARAS	104
VI.III.II	PRANEŠIMO APIE SUTARTIES DĖL GYVENIMO SKYRIUM PASEKMIŲ PAKEITIMĄ PILDYMAS, KAI DUOMENŲ TEIKĖJAS – TEISMAS	109
V.III.II	PRANEŠIMO APIE SUTARTIES DĖL GYVENIMO SKYRIUM PASEKMIŲ PAKEITIMĄ (DUOMENŲ TAISYMĄ) PILDYMAS, KAI DUOMENŲ TEIKĖJAS – TEISMAS	112
VI.III	DUOMENŲ ĮRAŠYMO FORMA „PRANEŠIMAS APIE SUTARTIES DĖL GYVENIMO SKYRIUM PASEKMIŲ PABAIGĄ“	116
VI.III.I	PRANEŠIMO APIE SUTARTIES DĖL GYVENIMO SKYRIUM PASEKMIŲ PABAIGĄ, KAI DUOMENŲ TEIKĖJAS – NOTARAS	116
VI.III.II	PRANEŠIMO APIE SUTARTIES DĖL GYVENIMO SKYRIUM PASEKMIŲ PABAIGĄ, KAI DUOMENŲ TEIKĖJAS – TEISMAS	119
VII.	PRANEŠIMŲ SĄRAŠAI	123
VII.I	PRANEŠIMAI VEDYBŲ SUTARČIŲ REGISTRUI (IŠSAUGOTI, NEIŠSIŪSTI), KAI DUOMENŲ TEIKĖJAS - NOTARAS	123
VII.II	PRANEŠIMAI VEDYBŲ SUTARČIŲ REGISTRUI (IŠSAUGOTI, NEIŠSIŪSTI), KAI DUOMENŲ TEIKĖJAS – TEISMAS	125
VII.III	REGISTRUI PERDUOTŲ PRANEŠIMŲ PERŽIŪRA IR PAIEŠKA, KAI DUOMENŲ TEIKĖJAS - NOTARAS	126
VII.IV	REGISTRUI PERDUOTŲ PRANEŠIMŲ PERŽIŪRA IR PAIEŠKA, KAI DUOMENŲ TEIKĖJAS – TEISMAS	128
VII.V	VEDYBŲ SUTARČIŲ REGISTRO PRANEŠIMŲ PERŽIŪRA, KAI DUOMENŲ TEIKĖJAS – NOTARAS	130
VII.VI	VEDYBŲ SUTARČIŲ REGISTRO PRANEŠIMŲ PERŽIŪRA, KAI DUOMENŲ TEIKĖJAS – TEISMAS	132
VII.VII	PAIEŠKA	134
VIII.	SĄVOKOS IR TERMINAI	136

PAVEIKSLŲ SĄRAŠAS

1 pav.	Darbo pradžios langas.....	13
2 pav.	Prisijungimo langas	13
3 pav.	Slaptažodžio iš kortelės įrašymo forma	14
4 pav.	Saugos pranešimo modalinis langas	15
5 pav.	Neperžiūrėto saugos pranešimo modalinis langas	15
6 pav.	Menu „Nustatymai“	15
7 pav.	Slaptažodžio keitimo langas	15
8 pav.	TPF duomenų įrašymo formos skiltis „Duomenys apie siunčiamą pranešimą“	17
9 pav.	TPF duomenų įrašymo formos skiltis „Duomenys apie turto padalijimo faktą“	19
10 pav.	TPF duomenų įrašymo formos skiltis „Duomenys apie siunčiamą pranešimą“	19
11 pav.	TPF duomenų įrašymo formos skiltis „Duomenys apie turto padalijimo faktą“	21
12 pav.	Gyventojų registre registruoto asmens duomenų įrašymo forma	22
13 pav.	Gyventojų registre neregistruoto asmens duomenų įrašymo forma	23
14 pav.	Turto „Nekilnojamas turtas – žemės sklypas“ duomenų įrašymo forma.....	24
15 pav.	Turto „Nekilnojamas turtas – žemės sklypas“ duomenų įrašymo forma (sutartis dėl santuokos nutraukimo pasekmių, sutartis dėl gyvenimo skyrium pasekmių).....	25
16 pav.	Turto „Nekilnojamas turtas – statinys“ duomenų įrašymo forma	26
17 pav.	Turto „Nekilnojamas turtas – statinys“ duomenų įrašymo forma (sutartis dėl santuokos nutraukimo pasekmių, sutartis dėl gyvenimo skyrium pasekmių).....	26
18 pav.	Turto „Kelių transporto priemonė“ duomenų įrašymo forma.....	28
19 pav.	Turto „Kelių transporto priemonė“ duomenų įrašymo forma (sutartis dėl santuokos nutraukimo pasekmių, sutartis dėl gyvenimo skyrium pasekmių).....	28
20 pav.	Turto „Traktorius, savaigė ar žemės ūkio mašina, ar jų priekaba“ duomenų įrašymo forma	30
21 pav.	Turto „Traktorius, savaigė ar žemės ūkio mašina, ar jų priekaba“ duomenų įrašymo forma (sutartis dėl santuokos nutraukimo pasekmių, sutartis dėl gyvenimo skyrium pasekmių) ..	30
22 pav.	Turto „Vidaus vandens transporto priemonė“ duomenų įrašymo forma.....	32
23 pav.	Turto „Vidaus vandens transporto priemonė“ duomenų įrašymo forma (sutartis dėl santuokos nutraukimo pasekmių, sutartis dėl gyvenimo skyrium pasekmių).....	32
24 pav.	Turto „Įmonė“ duomenų įrašymo forma	33
25 pav.	Turto „Įmonė“ duomenų įrašymo forma (sutartis dėl santuokos nutraukimo pasekmių, sutartis dėl gyvenimo skyrium pasekmių)	34
26 pav.	Turto „Ginklas“ duomenų įrašymo forma	35
27 pav.	Turto „Ginklas“ duomenų įrašymo forma (sutartis dėl santuokos nutraukimo pasekmių, sutartis dėl gyvenimo skyrium pasekmių)	35
28 pav.	Turto „Jūrų laivas“ duomenų įrašymo forma	36
29 pav.	Turto „Jūrų laivas“ duomenų įrašymo forma (sutartis dėl santuokos nutraukimo pasekmių, sutartis dėl gyvenimo skyrium pasekmių)	37
30 pav.	Turto „Civilinis orlaivis“ duomenų įrašymo forma	38
31 pav.	Turto „Civilinis orlaivis“ duomenų įrašymo forma (sutartis dėl santuokos nutraukimo pasekmių, sutartis dėl gyvenimo skyrium pasekmių)	38
32 pav.	Turto „Geležinkelių riedmuo“ duomenų įrašymo forma	39
33 pav.	Turto „Geležinkelių riedmuo“ duomenų įrašymo forma (sutartis dėl santuokos nutraukimo pasekmių, sutartis dėl gyvenimo skyrium pasekmių).....	40
34 pav.	Turto „Vertybiniai popieriai“ duomenų įrašymo forma	41
35 pav.	Turto „Lėšos banko sąskaitoje“ duomenų įrašymo forma	42
36 pav.	Turto „Kilnojamas turtas“ duomenų įrašymo formos aprašymas	43
37 pav.	Turto „Nekilnojamas turtas“ duomenų įrašymo forma	44
38 pav.	Turto „Kitas turtas“ duomenų įrašymo forma	45
39 pav.	Turto „Prekių ženklas“ duomenų įrašymo forma	46
40 pav.	Turto „Dizainas“ duomenų įrašymo forma.....	47
41 pav.	Turto „Patentas“ duomenų įrašymo forma	48
42 pav.	TPF pakeitimo duomenų įrašymo formos skiltis „Duomenys apie siunčiamą pranešimą“ ..	49

43 pav.	TPF pakeitimo duomenų įrašymo formos skiltis „Duomenys apie turto padalijimo faktą“	50
44 pav.	TPF pakeitimo duomenų įrašymo formos skiltis „Pakeitimas“	51
45 pav.	TPF pakeitimo duomenų įrašymo formos skiltis „Duomenys apie siunčiamą pranešimą“	52
46 pav.	TPF pakeitimo duomenų įrašymo forma, kai duomenų teikėjas - teismas	53
47 pav.	TPF pakeitimo duomenų įrašymo formos skiltis „Pakeitimas“	54
48 pav.	TPF pabaigos duomenų įrašymo formos skiltis „Duomenys apie siunčiamą pranešimą“	55
49 pav.	TPF pabaigos duomenų įrašymo formos skiltis „Duomenys apie turto padalijimo faktą“	55
50 pav.	TPF pabaigos duomenų įrašymo formos skiltis „Pabaiga“	56
51 pav.	TPF pabaigos duomenų įrašymo formos skiltis „Duomenys apie siunčiamą pranešimą“	57
52 pav.	TPF pabaigos duomenų įrašymo formos skiltis „Duomenys apie turto padalijimo faktą“	58
53 pav.	TPF pabaigos duomenų įrašymo formos skiltis „Pabaiga“	59
54 pav.	Vedybų ar sugyventinių sutarties duomenų įrašymo formos skiltis „Duomenys apie siunčiamą pranešimą“	60
55 pav.	Vedybų ar sugyventinių sutarties duomenų įrašymo formos skiltis „Duomenys apie vedybų ar sugyventinių sutartį“	62
56 pav.	Vedybų ar sugyventinių sutarties pakeitimo duomenų įrašymo formos skiltis „Duomenys apie siunčiamą pranešimą“	63
57 pav.	Vedybų ar sugyventinių sutarties pakeitimo duomenų įrašymo formos skiltis „Duomenys apie vedybų ar sugyventinių sutartį“	64
58 pav.	Vedybų ar sugyventinių sutarties pakeitimo duomenų įrašymo formos skiltis „Pakeitimas“	65
59 pav.	Vedybų ar sugyventinių sutarties pakeitimo duomenų įrašymo formos skiltis „Duomenys apie siunčiamą pranešimą“	66
60 pav.	Vedybų ar sugyventinių sutarties pakeitimo duomenų įrašymo formos skiltis „Duomenys apie vedybų ar sugyventinių sutartį“	67
61 pav.	Vedybų ar sugyventinių sutarties pakeitimo duomenų įrašymo formos skiltis „Pakeitimas“	68
62 pav.	Vedybų ar sugyventinių sutarties pabaigos duomenų įrašymo formos skiltis „Duomenys apie siunčiamą pranešimą“	69
63 pav.	Vedybų ar sugyventinių sutarties pabaigos duomenų įrašymo formos skiltis „Duomenys apie vedybų ar sugyventinių sutartį“, kai duomenų teikėjas - notaras	69
64 pav.	Vedybų ar sugyventinių sutarties pabaigos duomenų įrašymo formos skiltis „Pabaiga“	70
65 pav.	Vedybų ar sugyventinių sutarties pabaigos duomenų įrašymo formos skiltis „Duomenys apie siunčiamą pranešimą“	71
66 pav.	Vedybų ar sugyventinių sutarties pabaigos duomenų įrašymo formos skiltis „Duomenys apie vedybų ar sugyventinių sutartį“	71
67 pav.	Vedybų ar sugyventinių sutarties pabaigos duomenų įrašymo formos skiltis „Pabaiga“	72
68 pav.	Sutarties dėl santuokos nutraukimo pasekmių duomenų įrašymo skiltis „Duomenys apie siunčiamą pranešimą“	74
69 pav.	Sutarties dėl santuokos nutraukimo pasekmių duomenų įrašymo skiltis „Duomenys apie sutartį“	75
70 pav.	Sutarties dėl santuokos nutraukimo pasekmių pakeitimo veiksmo pasirinkimo langas	76
71 pav.	Sutarties dėl santuokos nutraukimo pasekmių pakeitimo duomenų įrašymo skiltis „Duomenys apie siunčiamą pranešimą“	77
72 pav.	Sutarties dėl santuokos nutraukimo pasekmių pakeitimo duomenų įrašymo skiltis „Duomenys apie sutartį“	78
73 pav.	Sutarties dėl santuokos nutraukimo pasekmių pakeitimo duomenų įrašymo skiltis „Pakeitimas“	79
74 pav.	Sutarties dėl santuokos nutraukimo pasekmių pakeitimo veiksmo pasirinkimo langas	79
75 pav.	Sutarties dėl santuokos nutraukimo pasekmių pakeitimo (duomenų taisymo) įrašymo skiltis „Duomenys apie siunčiamą pranešimą“	80
76 pav.	Sutarties dėl santuokos nutraukimo pasekmių pakeitimo (duomenų taisymo) įrašymo skiltis „Duomenys apie sutartį“	81

77 pav.	Sutarties dėl santuokos nutraukimo pasekmių pakeitimo (duomenų taisymo) įrašymo skiltis „Pakeitimas“, kai objektas neturi įregistruotų pakeitimų	82
78 pav.	Sutarties dėl santuokos nutraukimo pasekmių pakeitimo (duomenų taisymo) įrašymo skiltis „Pakeitimas“, kai objektas turi įregistruotų pakeitimų	84
79 pav.	Sutarties dėl santuokos nutraukimo pasekmių pakeitimo veiksmo pasirinkimo langas	84
80 pav.	Sutarties dėl santuokos nutraukimo pasekmių pakeitimo duomenų įrašymo skiltis „Duomenys apie siunčiamą pranešimą“	85
81 pav.	Sutarties dėl santuokos nutraukimo pasekmių pakeitimo duomenų įrašymo skiltis „Duomenys apie sutartį“	86
82 pav.	Sutarties dėl santuokos nutraukimo pasekmių pakeitimo duomenų įrašymo skiltis „Pakeitimas“	87
83 pav.	Sutarties dėl santuokos nutraukimo pasekmių pakeitimo veiksmo pasirinkimo langas	87
84 pav.	Sutarties dėl santuokos nutraukimo pasekmių pakeitimo (duomenų taisymo) įrašymo skiltis „Duomenys apie siunčiamą pranešimą“	88
85 pav.	Sutarties dėl santuokos nutraukimo pasekmių pakeitimo (duomenų taisymo) įrašymo skiltis „Duomenys apie sutartį“	89
86 pav.	Sutarties dėl santuokos nutraukimo pasekmių pakeitimo (duomenų taisymo) įrašymo skiltis „Pakeitimas“, kai objektas turi įregistruotų pakeitimų	91
87 pav.	Sutarties dėl santuokos nutraukimo pasekmių pabaigos duomenų įrašymo skiltis „Duomenys apie siunčiamą pranešimą“	92
88 pav.	Sutarties dėl santuokos nutraukimo pasekmių pabaigos duomenų įrašymo skiltis „Duomenys apie sutartį“	93
89 pav.	Sutarties dėl santuokos nutraukimo pasekmių pabaigos duomenų įrašymo skiltis „Pabaiga“	94
90 pav.	Sutarties dėl santuokos nutraukimo pasekmių pabaigos duomenų įrašymo skiltis „Duomenys apie siunčiamą pranešimą“	95
91 pav.	Sutarties dėl santuokos nutraukimo pasekmių pabaigos duomenų įrašymo skiltis „Duomenys apie sutartį“	96
92 pav.	Sutarties dėl santuokos nutraukimo pasekmių pabaigos duomenų įrašymo skiltis „Pabaiga“	97
93 pav.	Sutarties dėl gyvenimo skyrium pasekmių duomenų įrašymo skiltis „Duomenys apie siunčiamą pranešimą“	99
94 pav.	Sutarties dėl gyvenimo skyrium pasekmių duomenų įrašymo skiltis „Duomenys apie sutartį“	100
95 pav.	Sutarties dėl gyvenimo skyrium pasekmių pakeitimo veiksmo pasirinkimo langas	101
96 pav.	Sutarties dėl gyvenimo skyrium pasekmių pakeitimo duomenų įrašymo skiltis „Duomenys apie siunčiamą pranešimą“	102
97 pav.	Sutarties dėl gyvenimo skyrium pasekmių pakeitimo duomenų įrašymo skiltis „Duomenys apie sutartį“	103
98 pav.	Sutarties dėl gyvenimo skyrium pasekmių pakeitimo duomenų įrašymo skiltis „Pakeitimas“	104
99 pav.	Sutarties dėl gyvenimo skyrium pasekmių pakeitimo veiksmo pasirinkimo langas	104
100 pav.	Sutarties dėl gyvenimo skyrium pasekmių pakeitimo (duomenų taisymo) įrašymo skiltis „Duomenys apie siunčiamą pranešimą“	105
101 pav.	Sutarties dėl gyvenimo skyrium pasekmių pakeitimo (duomenų taisymo) įrašymo skiltis „Duomenys apie sutartį“	106
102 pav.	Sutarties dėl gyvenimo skyrium pasekmių pakeitimo (duomenų taisymo) įrašymo skiltis „Pakeitimas“, kai objektas neturi įregistruotų pakeitimų	107
103 pav.	Sutarties dėl gyvenimo skyrium pasekmių pakeitimo (duomenų taisymo) įrašymo skiltis „Pakeitimas“, kai objektas turi įregistruotų pakeitimų	109
104 pav.	Sutarties dėl gyvenimo skyrium pasekmių pakeitimo veiksmo pasirinkimo langas	109
105 pav.	Sutarties dėl gyvenimo skyrium pasekmių pakeitimo duomenų įrašymo skiltis „Duomenys apie siunčiamą pranešimą“	110

106 pav.	Sutarties dėl gyvenimo skyrium pasekmių pakeitimo duomenų įrašymo skiltis „Duomenys apie sutartį“	111
107 pav.	Sutarties dėl gyvenimo skyrium pasekmių pakeitimo duomenų įrašymo skiltis „Pakeitimas“	112
108 pav.	Sutarties dėl gyvenimo skyrium pasekmių pakeitimo veiksmo pasirinkimo langas	112
109 pav.	Sutarties dėl gyvenimo skyrium pasekmių pakeitimo (duomenų taisymo) įrašymo skiltis „Duomenys apie siunčiamą pranešimą“	113
110 pav.	Sutarties dėl gyvenimo skyrium pasekmių pakeitimo (duomenų taisymo) įrašymo skiltis „Duomenys apie sutartį“	114
111 pav.	Sutarties dėl gyvenimo skyrium pasekmių pakeitimo (duomenų taisymo) įrašymo skiltis „Pakeitimas“, kai objektas turi įregistruotų pakeitimų	116
112 pav.	Sutarties dėl gyvenimo skyrium pasekmių pabaigos duomenų įrašymo skiltis „Duomenys apie siunčiamą pranešimą“	117
113 pav.	Sutarties dėl gyvenimo skyrium pasekmių pabaigos duomenų įrašymo skiltis „Duomenys apie sutartį“	118
114 pav.	Sutarties dėl gyvenimo skyrium pasekmių pabaigos duomenų įrašymo skiltis „Pabaiga“	119
115 pav.	Sutarties dėl gyvenimo skyrium pasekmių pabaigos duomenų įrašymo skiltis „Duomenys apie siunčiamą pranešimą“	120
116 pav.	Sutarties dėl gyvenimo skyrium pasekmių pabaigos duomenų įrašymo skiltis „Duomenys apie sutartį“	121
117 pav.	Sutarties dėl gyvenimo skyrium pasekmių pabaigos duomenų įrašymo skiltis „Pabaiga“	122
118 pav.	Prisegtų dokumentų langas	124
119 pav.	Išsaugotų pranešimų sąrašo langas	124
120 pav.	Prisegtų dokumentų langas	126
121 pav.	Išsaugotų pranešimų sąrašo langas	126
122 pav.	Prisegtų dokumentų langas	128
123 pav.	Registrui perduotų pranešimų sąrašo langas	128
124 pav.	Prisegtų dokumentų langas	130
125 pav.	Registrui perduotų pranešimų sąrašo langas	130
126 pav.	Gautų pranešimų peržiūros langas	132
127 pav.	Pranešimo, gražinto trūkumams šalinti, tikslinimo duomenų blokas	132
128 pav.	Gautų pranešimų peržiūros langas, kai duomenų teikėjas - teismas	134
129 pav.	Pranešimo, gražinto trūkumams šalinti, tikslinimo duomenų blokas	134
130 pav.	Paieškos sąrašo langas	135

LENTELIŲ SĄRAŠAS

1 lentelė.	Langų elementai.....	11
2 lentelė.	Prisijungimo laukų aprašymas	14
3 lentelė.	Slaptažodžių kortelės laukų aprašymas	14
4 lentelė.	TPF duomenų įrašymo formos skilties „Duomenys apie turto padalijimo faktą“ aprašymas	17
5 lentelė.	TPF duomenų įrašymo formos skilties „Duomenys apie turto padalijimo faktą“ aprašymas	20
6 lentelė.	Gyventojų registre registruoto asmens duomenų įrašymo formos aprašymas	21
7 lentelė.	Gyventojų registre neregistruoto asmens duomenų įrašymo formos aprašymas	22
8 lentelė.	Turto „Nekilnojamas turtas – žemės sklypas“ duomenų įrašymo formos aprašymas	23
9 lentelė.	Turto „Nekilnojamas turtas – statinys“ duomenų įrašymo formos aprašymas	25
10 lentelė.	Turto „Kelių transporto priemonė“ duomenų įrašymo formos aprašymas	27
11 lentelė.	Turto „Traktorius, savaeigė ar žemės ūkio mašina, ar jų priekaba“ duomenų įrašymo formos aprašymas	28
12 lentelė.	Turto „Vidaus vandens transporto priemonė“ duomenų įrašymo formos aprašymas	30
13 lentelė.	Turto „Įmonė“ duomenų įrašymo formos aprašymas	32
14 lentelė.	Turto „Ginklas“ duomenų įrašymo formos aprašymas.....	34
15 lentelė.	Turto „Jūrų laivas“ duomenų įrašymo formos aprašymas	35
16 lentelė.	Turto „Civilinis orlaivis“ duomenų įrašymo formos aprašymas	37
17 lentelė.	Turto „Geležinkelių riedmuo“ duomenų įrašymo formos aprašymas	39
18 lentelė.	Turto „Vertybiniai popieriai“ duomenų įrašymo formos aprašymas	40
19 lentelė.	Turto „Lėšos banko sąskaitoje“ duomenų įrašymo formos aprašymas	41
20 lentelė.	Turto „Kilnojamas turtas“ duomenų įrašymo formos aprašymas	42
21 lentelė.	Turto „Nekilnojamas turtas“ duomenų įrašymo formos aprašymas	43
22 lentelė.	Turto „Kitas turtas“ duomenų įrašymo formos aprašymas	44
23 lentelė.	Turto „Prekių ženklas“ duomenų įrašymo formos aprašymas.....	45
24 lentelė.	Turto „Dizainas“ duomenų įrašymo formos aprašymas	46
25 lentelė.	Turto „Patentas“ duomenų įrašymo formos aprašymas	47
26 lentelė.	Turto padalijimo fakto pakeitimo duomenų įrašymo formos skilties „Duomenys apie turto padalijimo faktą“ aprašymas.....	49
27 lentelė.	Turto padalijimo fakto pakeitimo duomenų įrašymo formos skilties „Pakeitimas“ aprašymas	50
28 lentelė.	Turto padalijimo fakto duomenų pakeitimo formos skilties „Duomenys apie turto padalijimo faktą“ lango aprašymas teismui	52
29 lentelė.	Turto padalijimo fakto pakeitimo duomenų įrašymo formos skilties „Pakeitimas“ aprašymas	53
30 lentelė.	Turto padalijimo fakto pabaigos duomenų įrašymo formos skilties „Pabaiga“ aprašymas.....	56
31 lentelė.	Turto padalijimo fakto pabaigos duomenų įrašymo formos skilties „Pabaiga“ aprašymas.....	58
32 lentelė.	Vedybų ar sugyventinių sutarties duomenų įrašymo formos skilties „Duomenys apie vedybų ar sugyventinių sutartį“ aprašymas	60
33 lentelė.	Vedybų ar sugyventinių sutarties pakeitimo duomenų įrašymo formos skilties „Duomenys apie vedybų ar sugyventinių sutartį aprašymas, kai duomenų teikėjas - notaras.....	63
34 lentelė.	Vedybų ar sugyventinių sutarties pakeitimo duomenų įrašymo formos skilties „Pakeitimas“ aprašymas	64
35 lentelė.	Vedybų ar sugyventinių sutarties pakeitimo duomenų įrašymo formos skilties „Duomenys apie vedybų ar sugyventinių sutartį“ aprašymas.....	66
36 lentelė.	Vedybų ar sugyventinių sutarties pakeitimo duomenų įrašymo formos skilties „Pakeitimas“ aprašymas	67
37 lentelė.	Vedybų ar sugyventinių sutarties pabaigos duomenų įrašymo formos skilties „Pabaiga“ aprašymas	69
38 lentelė.	Vedybų ar sugyventinių sutarties pabaigos duomenų įrašymo formos skilties „Pabaiga“ aprašymas	72

39 lentelė.	Sutarties dėl santuokos nutraukimo pasekmių duomenų įrašymo skilties „Duomenys apie siunčiamą pranešimą“ aprašymas	73
40 lentelė.	Sutarties dėl santuokos nutraukimo pasekmių duomenų įrašymo skilties „Duomenys apie sutartį“ aprašymas.....	74
41 lentelė.	Sutarties dėl santuokos nutraukimo pasekmių pakeitimo duomenų įrašymo skilties „Duomenys apie siunčiamą pranešimą“ aprašymas	76
42 lentelė.	Sutarties dėl santuokos nutraukimo pasekmių pakeitimo duomenų įrašymo skilties „Duomenys apie sutartį“ aprašymas	77
43 lentelė.	Sutarties dėl santuokos nutraukimo pasekmių pakeitimo duomenų įrašymo skilties „Pakeitimas“ aprašymas	78
44 lentelė.	Sutarties dėl santuokos nutraukimo pasekmių pakeitimo (duomenų taisymo) įrašymo skilties „Duomenys apie siunčiamą pranešimą“ aprašymas	80
45 lentelė.	Sutarties dėl santuokos nutraukimo pasekmių pakeitimo (duomenų taisymo) įrašymo skilties „Duomenys apie sutartį“ aprašymas.....	80
46 lentelė.	Sutarties dėl santuokos nutraukimo pasekmių pakeitimo (duomenų taisymo) įrašymo skilties „Pakeitimas“ aprašymas, kai objektas neturi įregistruotų pakeitimų	81
47 lentelė.	Sutarties dėl santuokos nutraukimo pasekmių pakeitimo (duomenų taisymo) įrašymo skilties „Pakeitimas“ aprašymas, kai objektas turi įregistruotų pakeitimų	82
48 lentelė.	Sutarties dėl santuokos nutraukimo pasekmių pakeitimo duomenų įrašymo skilties „Duomenys apie siunčiamą pranešimą“ aprašymas	85
49 lentelė.	Sutarties dėl santuokos nutraukimo pasekmių pakeitimo duomenų įrašymo skilties „Duomenys apie sutartį“ aprašymas	85
50 lentelė.	Sutarties dėl santuokos nutraukimo pasekmių pakeitimo duomenų įrašymo skilties „Pakeitimas“ aprašymas	86
51 lentelė.	Sutarties dėl santuokos nutraukimo pasekmių pakeitimo (duomenų taisymo) įrašymo skilties „Duomenys apie siunčiamą pranešimą“ aprašymas	88
52 lentelė.	Sutarties dėl santuokos nutraukimo pasekmių pakeitimo (duomenų taisymo) įrašymo skilties „Duomenys apie sutartį“ aprašymas.....	88
54 lentelė.	Sutarties dėl santuokos nutraukimo pasekmių pabaigos duomenų įrašymo skilties „Duomenys apie siunčiamą pranešimą“ aprašymas	92
55 lentelė.	Sutarties dėl santuokos nutraukimo pasekmių pabaigos duomenų įrašymo skilties „Duomenys apie sutartį“ aprašymas	92
56 lentelė.	Sutarties dėl santuokos nutraukimo pasekmių pabaigos duomenų įrašymo skilties „Pabaiga“ aprašymas	93
57 lentelė.	Sutarties dėl santuokos nutraukimo pasekmių pabaigos duomenų įrašymo skilties „Duomenys apie siunčiamą pranešimą“ aprašymas	95
58 lentelė.	Sutarties dėl santuokos nutraukimo pasekmių pabaigos duomenų įrašymo skilties „Duomenys apie sutartį“ aprašymas	95
59 lentelė.	Sutarties dėl santuokos nutraukimo pasekmių pabaigos duomenų įrašymo skilties „Pabaiga“ aprašymas	96
60 lentelė.	Sutarties dėl gyvenimo skyrium pasekmių duomenų įrašymo skilties „Duomenys apie siunčiamą pranešimą“ aprašymas	98
61 lentelė.	Sutarties dėl gyvenimo skyrium pasekmių duomenų įrašymo skilties „Duomenys apie sutartį“ aprašymas.....	99
62 lentelė.	Sutarties dėl gyvenimo skyrium pasekmių pakeitimo duomenų įrašymo skilties „Duomenys apie siunčiamą pranešimą“ aprašymas	101
63 lentelė.	Sutarties dėl gyvenimo skyrium pasekmių pakeitimo duomenų įrašymo skilties „Duomenys apie sutartį“ aprašymas	102
64 lentelė.	Sutarties dėl gyvenimo skyrium pasekmių pakeitimo duomenų įrašymo skilties „Pakeitimas“ aprašymas	103
65 lentelė.	Sutarties dėl gyvenimo skyrium pasekmių pakeitimo (duomenų taisymo) įrašymo skilties „Duomenys apie siunčiamą pranešimą“ aprašymas	105
66 lentelė.	Sutarties dėl gyvenimo skyrium pasekmių pakeitimo (duomenų taisymo) įrašymo skilties „Duomenys apie sutartį“ aprašymas	105

67 lentelė.	Sutarties dėl gyvenimo skyrium pasekmių pakeitimo (duomenų taisymo) įrašymo skilties „Pakeitimas“ aprašymas, kai objektas neturi įregistruotų pakeitimų.....	106
68 lentelė.	Sutarties dėl gyvenimo skyrium pasekmių pakeitimo (duomenų taisymo) įrašymo skilties „Pakeitimas“ aprašymas, kai objektas turi įregistruotų pakeitimų	107
69 lentelė.	Sutarties dėl gyvenimo skyrium pasekmių pakeitimo duomenų įrašymo skilties „Duomenys apie siunčiamą pranešimą“ aprašymas	110
70 lentelė.	Sutarties dėl gyvenimo skyrium pasekmių pakeitimo duomenų įrašymo skilties „Duomenys apie sutartį“ aprašymas	110
71 lentelė.	Sutarties dėl gyvenimo skyrium pasekmių pakeitimo duomenų įrašymo skilties „Pakeitimas“ aprašymas	111
72 lentelė.	Sutarties dėl gyvenimo skyrium pasekmių pakeitimo (duomenų taisymo) įrašymo skilties „Duomenys apie siunčiamą pranešimą“ aprašymas	113
73 lentelė.	Sutarties dėl gyvenimo skyrium pasekmių pakeitimo (duomenų taisymo) įrašymo skilties „Duomenys apie sutartį“ aprašymas	113
74 lentelė.	Sutarties dėl gyvenimo skyrium pasekmių pakeitimo (duomenų taisymo) įrašymo skilties „Pakeitimas“ aprašymas, kai objektas turi įregistruotų pakeitimų	115
75 lentelė.	Sutarties dėl gyvenimo skyrium pasekmių pabaigos duomenų įrašymo skilties „Duomenys apie siunčiamą pranešimą“ aprašymas	117
76 lentelė.	Sutarties dėl gyvenimo skyrium pasekmių pabaigos duomenų įrašymo skilties „Duomenys apie sutartį“ aprašymas	117
77 lentelė.	Sutarties dėl gyvenimo skyrium pasekmių pabaigos duomenų įrašymo skilties „Pabaiga“ aprašymas	118
78 lentelė.	Sutarties dėl gyvenimo skyrium pasekmių pabaigos duomenų įrašymo skilties „Duomenys apie siunčiamą pranešimą“ aprašymas	120
79 lentelė.	Sutarties dėl gyvenimo skyrium pasekmių pabaigos duomenų įrašymo skilties „Duomenys apie sutartį“ aprašymas	120
80 lentelė.	Sutarties dėl gyvenimo skyrium pasekmių pabaigos duomenų įrašymo skilties „Pabaiga“ aprašymas	121
81 lentelė.	Išsaugotų pranešimų lango aprašymas.....	123
82 lentelė.	Išsaugotų pranešimų lango aprašymas.....	125
83 lentelė.	Registrui perduotų pranešimų lango aprašymas	127
84 lentelė.	Registrui perduotų pranešimų lango aprašymas	129
85 lentelė.	Vedybų sutarčių registro pranešimų lango aprašymas.....	130
86 lentelė.	Vedybų sutarčių registro pranešimų lango aprašymas.....	132
87 lentelė.	Paieškos sąrašo aprašymas	134
88 lentelė.	Sąvokos ir terminai.....	136

I. ĮVADAS

1. Vedybų sutarčių registro duomenų teikimo ir registravimo sistemą sudaro:
 - Duomenų teikimo Vedybų sutarčių registrai internetinė programa (toliau – LIMSIP), kuria naudodamiesi notaras ir teismai gali teikti duomenis Vedybų sutarčių registrai (toliau – Registrai) elektroniniu būdu;
 - Vedybų sutarčių registro paslauga „Duomenų teikimas Vedybų sutarčių registrai“ (toliau – VSRIP). Naudodamiesi šia paslauga fiziniai asmenys gali teikti duomenis Registrai apie užsienyje sudarytas ir patvirtintas vedybų ar sugyventinių sutartis, šių sutarčių pakeitimus ar pabaigą, jei viena iš sutarties šalių turi Lietuvos Respublikos gyventojų registro suteiktą asmens kodą;
 - Vedybų sutarčių registro registravimo programa (toliau – LIMS).
 - 2. Duomenų teikimas elektroniniu būdu paspartina vedybų ar sugyventinių sutarčių turto padalijimo faktų registravimo procesą Registre. Registras vystomas sudarant sąlygas duomenų teikėjams: notarams, teismams ir fiziniams asmenims teikti duomenis Registrai elektroniniu būdu.
 - 3. Šis naudotojo vadovas yra skirtas Registro duomenų teikėjams – notarams ir teismams. Šie duomenų teikėjai pranešimus Registrai teikia, naudodamiesi duomenų teikimo Vedybų sutarčių registrai internetine programa (LIMSIP).
 - 4. Prieigos teisės prie LIMSIP programos suteikiamos pasirašius Duomenų teikimo Vedybų sutarčių registrai elektroniniu būdu sutartį. Pasirašiusiems sutartis duomenų teikėjams suteikiami individualūs naudotojų vardai ir slaptažodžiai.
 - 5. Registro duomenys notarams ir teismams teikiami tik per valstybės įmonės Registrų centras tvarkomų registrų duomenų teikimo (platinimo) sistemą (toliau – TRPS). Atlikti paiešką Registre ir gauti Registro išrašus elektroniniu būdu gali tik duomenų gavėjai, pasirašę duomenų teikimo iš valstybės įmonės Registrų centras tvarkomų registrų sutartį. Pasirašiusiems sutartis duomenų gavėjams suteikiami individualūs naudotojų vardai ir slaptažodžiai.

1 lentelė. Lango elementai

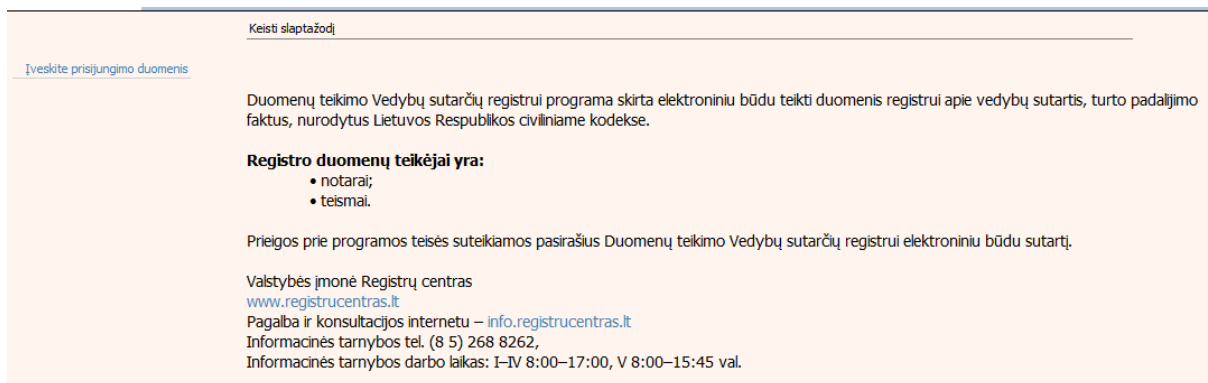
Lango elementas	Aprašymas, žymėjimas
„Meniu punktas“	Kabutėmis „” yra žymimas meniu punktas, tarp kabučių yra rašomas meniu punkto pavadinimas.
{Laukas}	Išlenktais skliausteliais {} žymimas duomenų įvedimo/peržiūros laukas, kur tarp skliaustelių rašomas lauko pavadinimas matomas aprašomame lange.
{Pasirinkimo laukas}	Taip pat išlenktais skliausteliais {} žymimas duomenų laukas, kuriame reikšmė pasirenkama iš pateikiamo sąrašo.
☉ Žymimoji akutė	Apvali figūra, kurios dešinėje yra rašomas tekstas. Aprašymas atspindi galimą veiksmą. Figūra parodo, ar yra pasirinktas vienas iš kelių galimų veiksmų. Kai žymimoji akutė yra pasirenkama ji yra nudažoma juoda spalva. Pelės pagalba galima pažymėti norimą žymimąją akutę.
☑ Žymimasis langelis	Kvadrato formos figūra, kurios dešinėje rašomas tekstas. Aprašymas atspindi galimą veiksmą. Figūra parodo, ar yra pasirinkta nurodyta reikšmė ar ne. Pelės pagalba galima keisti pasirinkimo langelio reikšmę, pažymint arba atžymint langelį.
[Mygtukas]	Dialogo lango arba lango mygtukai (taip pat vadinami komandiniais mygtukais) yra žymimi kvadratiniais skliausteliais [], tarp skliaustelių yra rašomas mygtuko pavadinimas. Pvz.: komandinis mygtukas kurio pagalba yra išeinama iš sistemos yra [Išeiti] mygtukas.

Lango elementas	Aprašymas, žymėjimas
<Veiksmo nuoroda>	Nuoroda (angl. „link“) inicijuojanti, kokį nors sistemos veiksmą. Nuorodos tekstas rašomas tarp <>.

II. DARBAS SISTEMOJE

II.1. DARBO SISTEMOJE PRADŽIA

6. Darbui su sistema reikalinga interneto naršyklė, kurios adreso lauke reikia nurodyti Duomenų teikimo Vedybų sutarčių registrai internetinės programos (toliau – LIMSIP) adresą. Paspausdami interneto naršyklės mygtuką [Go]/[Eiti] arba klaviatūros mygtuką [Enter], atidarysite LIMSIP darbo pradžios langą (1 pav.). Šiame lange paspauskite [[veskite prisijungimo duomenis]]. Jums bus atvertas prisijungimo langas.



1 pav. Darbo pradžios langas

7. Prisijungimo lange (2 pav.) įveskite prisijungimo duomenis į laukus {Naudotojo vardas} ir {Slaptažodis}.
8. Paspauskite mygtuką [Prisijungti].



2 pav. Prisijungimo langas

9. Jei nurodyti sistemos naudotojo duomenys yra teisingi ir leidžiamas darbas su sistema, naudotojui atveriamas slaptažodžio iš kortelės įrašymo forma (3 pav.). Jei nurodyti sistemos naudotojo duomenys yra neteisingi arba yra uždraustas darbas su sistema, sistemos naudotojui bus rodomas klaidos pranešimas „Neteisingas naudotojo vardas arba slaptažodis“.
10. Slaptažodžio iš kortelės įvedimo lange, įveskite nurodytą slaptažodį ir paspauskite mygtuką [Prisijungti]:
- 1) jei slaptažodis iš kortelės įvestas teisingai, atveriamas pagrindinis sistemos langas. Kaip naudoti sistemos funkcijas skaitykite tolimesniuose skyriuose;
 - 2) jei sistemos naudotojas 5 kartus iš eilės neteisingai įveda slaptažodį arba slaptažodį iš slaptažodžių kortelės, sistema užblokuoja naudotoją.

2 lentelė. Prisijungimo laukų aprašymas

Lauko pavadinimas	Aprašymas
{Naudotojo vardas}	Lauke nurodomas sistemos naudotojo vardas. Pagal šį lauką identifikuojamas sistemos naudotojas ir nustatoma, kokie veiksmai su sistema jam leistini.
{Slaptažodis}	Lauke nurodomas sistemos naudotojo slaptažodis. Pagal šį lauką identifikuojamas sistemos naudotojas ir nustatoma, kokie veiksmai su sistema jam leistini.
[Prisijungti]	Mygtukas skirtas laukuose įvestų sistemos naudotojo duomenų patvirtinimui. Jei įrašyti sistemos naudotojo duomenys yra teisingi, bus leidžiama dirbti su sistema ir atveriamas slaptažodžio iš kortelės įrašymo forma. Jei įvesti sistemos naudotojo duomenys neteisingi arba sistemos naudotojui uždraustas darbas su sistema, bus rodomas klaidos pranešimas.

3 lentelė. Slaptažodžių kortelės laukų aprašymas

Lauko pavadinimas	Aprašymas
{Slaptažodis Nr. X}	Lauke nurodomas sistemos naudotojo slaptažodis. Pagal šį lauką identifikuojamas sistemos naudotojas ir nustatoma, kokie veiksmai su sistema jam leistini.
[Prisijungti]	Mygtukas skirtas lauke įvesto slaptažodžio patvirtinimui. Jei įvestas sistemos naudotojo slaptažodis yra teisingas, bus leidžiama dirbti su sistema ir atidaromas pagrindinis meniu. Jei įvesti sistemos naudotojo duomenys neteisingi arba sistemos naudotojui uždraustas darbas su sistema, bus rodomas klaidos pranešimas.

Įveskite prisijungimo duomenis -> Slaptažodis iš kortelės

Slaptažodis Nr. 13*:

Slaptažodžių kortelė - tai 24 slaptažodžių sąrašas, esantis pranešime apie programos naudotojo registravimą. Įveskite slaptažodį iš savo slaptažodžių kortelės, kurio numerį matote po užrašu "slaptažodis", ir spauskite mygtuką "Prisijungti".

3 pav. Slaptažodžio iš kortelės įrašymo forma

11. Pirmą kartą jungiantis prie sistemos naudotojui pateikiamas saugos pranešimo modalinis langas. Norint toliau dirbti su sistema, naudotojas turi susipažinti su pateiktu saugos dokumentu. Saugos pranešimo modaliniame lange naudotojas gali atlikti veiksmus:

- 1) Jeigu spaudžiama nuoroda <dokumentais>, sistema inicijuoja saugos dokumento parsisiuntimo veiksmą. Naudotojas turi susipažinti su parsisiųsto dokumento nuostatomis. Pažymėjus varnelę „su saugos dokumentais susipažinau“, sistema aktyvuoja mygtuką [PATVIRTINTI]. Naudotojui paspaudus mygtuką [PATVIRTINTI], sistema prijungia naudotoją prie LIMSIP sistemos. Jeigu naudotojas pažymi varnelę „su saugos dokumentais susipažinau“ nepaspaudęs ant nuorodos <dokumentais>, sistema pateikia klaidos pranešimą „Nesusipažinote su saugos dokumentais!“
- 2) Jeigu naudotojas spaudžia mygtuką [ATŠAUKTI], sistema atjungia naudotoją iš LIMSIP sistemos. Pakartotinai jungiantis prie sistemos, sistema vėl pateiks saugos pranešimo modalinį langą.

Čai rašomas saugos pranešimo tekstas.

Pavyzdys:
Sveik,

Tvarkyti informacinių sistemų elektroninę informaciją gali tik tie asmenys, kurie yra susipažinę su saugos dokumentais ir sutikę laikytis jų reikalavimų.

Paspauskite ant nuorodos "dokumentas", susipažinkite su prisegtą dokumentu, jeigu sutinkate su minėtomis sąlygomis, pažymėkite varnelę ir spauskite mygtuką sutinku. Jeigu nesutinkate, paspaudus mygtuką nesutinku, būsite atjungti nuo sistemos.

su saugos dokumentais susipažinau

4 pav. Saugos pranešimo modalinis langas

Ne susipažinote su saugos dokumentais!

Čai rašomas saugos pranešimo tekstas.

Pavyzdys:
Sveik,

Tvarkyti informacinių sistemų elektroninę informaciją gali tik tie asmenys, kurie yra susipažinę su saugos dokumentais ir sutikę laikytis jų reikalavimų.

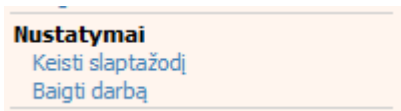
Paspauskite ant nuorodos "dokumentas", susipažinkite su prisegtą dokumentu, jeigu sutinkate su minėtomis sąlygomis, pažymėkite varnelę ir spauskite mygtuką sutinku. Jeigu nesutinkate, paspaudus mygtuką nesutinku, būsite atjungti nuo sistemos.

su saugos dokumentais susipažinau

5 pav. Neperžiūrėto saugos pranešimo modalinis langas

II.II. DARBO SISTEMOJE PABAIGA

12. Norėdami baigti darbą su sistema, pasirinkite meniu „Nustatymai → Baigti darbą“ (6 pav.).



6 pav. Meniu „Nustatymai“

13. Jūs būsite atjungti nuo sistemos ir nukreipti į LIMSIP darbo pradžios langą (1 pav.).

II.III. SLAPTAŽODŽIO KEITIMAS

14. Jei slaptažodžio keitimas inicijuojamas automatiškai (esate naujas naudotojas arba praėjo 3 mėn. nuo paskutinio slaptažodžio keitimo), po prisijungimo prie sistemos iš karto būsite nukreiptas į slaptažodžio keitimo langą (7 pav.).

15. Jei slaptažodį norite pasikeisti patys, pasirinkite meniu „Nustatymai → Keisti slaptažodį“. Bus atidarytas slaptažodžio keitimo langas (7 pav.):

Keisti slaptažodį

Dabartinis slaptažodis*:

Naujas nuolatinis slaptažodis*:

Pakartokite naują nuolatinį slaptažodį*:

Slaptažodis turi būti sudarytas iš ne mažiau kaip 10 raidžių, skaičių ir specialiųjų simbolių (pvz., !@#&^*~+=) kombinacijos.

7 pav. Slaptažodžio keitimo langas

- 1) lauke {Dabartinis slaptažodis} įveskite savo senąjį slaptažodį.
- 2) lauke {Naujas nuolatinis slaptažodis} įveskite naująjį slaptažodį su kuriuo nuo šiol norėsite prisijungti ir pakartokite jį lauke {Pakartokite naują nuolatinį slaptažodį};
- 3) naujas slaptažodis turi būti sudarytas ne mažiau kaip iš 8 simbolių (administratoriaus slaptažodis – iš ne mažiau kaip 10 simbolių) – raidžių, skaičių ir specialiųjų simbolių (pvz., !@#&^*~+=) kombinacijos;
- 4) sistema neleidžia nustatyti naujo slaptažodžio iš buvusių 6 paskutinių slaptažodžių.

Jei sistemos naudotojas turi teises darbui su kitomis valstybės įmonės Registrų centras tvarkomų registrų duomenų teikimo programomis, tai po slaptažodžio keitimo autentifikuojantis kitose programose reikia naudoti pakeistą slaptažodį.

III. BENDROSIOS SUTUOKTINIŲ NUOSAVYBĖS PADALIJIMAS

16. Šiame skyriuje aprašytas „Bendrosios sutuoktinių nuosavybės padalijimas“ t. y. naujo turto padalijimo fakto (toliau – TPF) įregistravimas, turto padalijimo fakto duomenų pakeitimas ir turto padalijimo fakto pabaigos įrašymas, teikiant Registrui šiuos pranešimus:

- Pranešimą apie turto padalijimo faktą;
- Pranešimą apie turto padalijimo fakto duomenų pakeitimą;
- Pranešimą apie turto padalijimo fakto pabaigą.

III.I DUOMENŲ ĮRAŠYMO FORMA „PRANEŠIMAS VEDYBŲ SUTARČIŲ REGISTRUI APIE TURTO PADALIJIMO FAKTĄ“

III.I.I PRANEŠIMO APIE TPF DUOMENŲ PILDYMAS, KAI DUOMENŲ TEIKĖJAS - NOTARAS

17. Norėdami pradėti pildyti naują pranešimą apie turto padalijimo faktą, turite atlikti šiuos veiksmus:

- 1) pasirinkite meniu „Bendrosios sutuoktinių nuosavybės padalijimas → apie turto padalijimo faktą“. Atveriamas naujos sutarties įrašymo formos skiltis „Duomenys apie siunčiamą pranešimą“;
- 2) paspauskite mygtuką [Saugoti]. Po [Saugoti] mygtuko paspaudimo laukai {Pranešimo data*} ir {Pranešimo numeris*} yra automatiškai sugeneruojamas ir skiltis „Duomenys apie turto padalijimo faktą“ tampa aktyvi.

apie turto padalijimo faktą

PRANEŠIMAS VEDYBŲ SUTARČIŲ REGISTRUI APIE TURTO PADALIJIMO FAKTĄ

Duomenys apie siunčiamą pranešimą / **Duomenys apie turto padalijimo faktą**

Pranešimo data*:

Pranešimo numeris*:

Duomenų teikėjas

Pareigos: Notaras
Vardas: Genovaitė
Pavardė: Pakerytė
Notarų biuras: Alytaus rajono 1-asis notaro biuras
Adresas: Dariaus ir Girėno g. 6 62137 Alytus

Saugoti

8 pav. TPF duomenų įrašymo formos skiltis „Duomenys apie siunčiamą pranešimą“

4 lentelė. TPF duomenų įrašymo formos skilties „Duomenys apie turto padalijimo faktą“ aprašymas

Pavadinimas	Aprašymas
{Turto padalijimo pagrindas*}	Šalių susitarimas.
{Sutarties patvirtinimo data*}	Šiame lauke įrašoma sutarties patvirtinimo data. Galima pildyti rankiniu būdu arba paspaudus ant lauko kairiuoju pelės mygtuku pasirinkti iš kalendoriaus reikiamą datą.
{Notarinio registro numeris*}	Šiame lauke įvedamas notarinio registro numeris.

Pavadinimas	Aprašymas
Notaras, patvirtinės sutartį	
{Vardas*}	Duomenys sugeneruojami automatiškai, pagal duomenų teikėjo prisijungimą prie sistemos.
{Pavardė*}	Duomenys sugeneruojami automatiškai, pagal duomenų teikėjo prisijungimą prie sistemos.
{Notarų biuras*}	Duomenys sugeneruojami automatiškai, pagal duomenų teikėjo prisijungimą prie sistemos.
Asmenys	
Kodas	Šiame stulpelyje atvaizduojamas asmens kodas.
Vardas	Šiame stulpelyje atvaizduojamas asmens vardas.
Pavardė	Šiame stulpelyje atvaizduojama asmens pavardė.
Gimimo data	Šiame stulpelyje atvaizduojama asmens gimimo data.
Veiksmai	<Redaguoti> – Paspaudus šį mygtuką galima redaguoti pasirinktą asmenį. <Trinti> – Paspaudus šį mygtuką galima ištrinti pasirinktą asmenį.
Turtas	
Kodas	Šiame stulpelyje atvaizduojamas turto kodas.
Turto rūšis	Šiame stulpelyje atvaizduojama turto rūšis.
Teisinis režimas	Šiame lauke atvaizduojamas turto teisinis režimas sutuoktinių atžvilgiu.
Veiksmai	<Redaguoti> – Paspaudus šį mygtuką galima redaguoti pasirinktą turtą. <Trinti> – Paspaudus šį mygtuką galima ištrinti pasirinktą turtą.
{Santuokos nutraukimo data}	Šiame lauke įrašoma santuokos nutraukimo data. Galima pildyti rankiniu būdu arba paspaudus ant lauko kairiuoju pelės mygtuku pasirinkti iš kalendoriaus reikiamą datą.
Mygtukai	
[Pakeisti]	Paspaudus šį mygtuką galite pakeisti notaro, sudariusio sutartį, duomenis.
[Perduoti]	Paspaudus šį mygtuką pranešimas yra perduodamas Vedybų sutarčių registro registravimo programai (LIMS).
[Įrašyti asmenis]	Paspaudus šį mygtuką atveriamas langas, kuriame galima įrašyti asmens duomenis.
[Įrašyti turtą]	Paspaudus šį mygtuką atveriamas langas, kuriame galima pridėti turto duomenis.
[Peržiūra]	Paspaudus šį mygtuką atveriamas peržiūros langas.
[Prisegti skaitmeninę kopiją]	Paspaudus šį mygtuką atveriamas langas, kuriame galima pasirinkti prisegamą PDF arba ADOC formato failą iš kompiuterio.
[Saugoti]	Paspaudus šį mygtuką yra išsaugojama visa pranešime suvesta informacija.

apie turto padalijimo faktą

PRANEŠIMAS VEDYBŲ SUTARČIŲ REGISTRUI APIE TURTO PADALIJIMO FAKTĄ

Turto padalijimo pagrindas*: Šalių susitarimas

Sutarties patvirtinimo data*:

Notarinio registro numeris*:

Notaras, patvirtinęs sutartį

Vardas*: Diana

Pavardė*: Ginevičė

Notarų biuras*: Testinis notarų biuras

Asmenys, kurių turtas padalytas

Kodas	Vardas	Pavardė	Gimimo data	Veiksmai
<input type="button" value="Įrašyti asmenis"/>				

Turtas

Kodas	Turto rūšis	Teisinis režimas	Veiksmai
<input type="button" value="Įrašyti turtą"/>			

Santuokos nutraukimo data:

9 pav. TPF duomenų įrašymo formos skiltis „Duomenys apie turto padalijimo faktą“

III.II PRANEŠIMO APIE TPF DUOMENŲ PILDYMAS, KAI DUOMENŲ TEIKĖJAS – TEISMAS

18. Norėdami pradėti pildyti naują pranešimą apie turto padalijimo faktą, turite atlikti šiuos veiksmus:

- 1) pasirinkite meniu „Bendrosios sutuoktinių nuosavybės padalijimas → apie turto padalijimo faktą“;

**Bendrosios sutuoktinių
nuosavybės padalijimas**
 ♦ apie turto padalijimo faktą

- 2) atveriamą pranešimo apie turto padalijimo faktą įrašymo formos skiltis „Duomenys apie siunčiamą pranešimą“;
- 3) užpildykite lauką {Pranešimo numeris*}, paspauskite mygtuką [Saugoti]. Po [Saugoti] mygtuko paspaudimo laukas {Pranešimo data*} automatiškai sugeneruojamas, o skiltis „Duomenys apie turto padalijimo faktą“ tampa aktyvi.

apie turto padalijimo faktą

PRANEŠIMAS VEDYBŲ SUTARČIŲ REGISTRUI APIE TURTO PADALIJIMO FAKTĄ

Pranešimo data*:

Pranešimo numeris*:

Duomenų teikėjas

Pavadinimas: Švenčionių rajono apylinkės teismas
Adresas: Vilniaus g. 26 Švenčionys

10 pav. TPF duomenų įrašymo formos skiltis „Duomenys apie siunčiamą pranešimą“

5 lentelė. TPF duomenų įrašymo formos skilties „Duomenys apie turto padalijimo faktą“ aprašymas

Pavadinimas	Aprašymas
{Turto padalijimo pagrindas*}	Teismo sprendimas.
{Sprendimo data*}	Šiame lauke įrašoma teismo sprendimo priėmimo data. Galima pildyti rankiniu būdu arba paspaudus ant lauko kairiuoju pelės mygtuku pasirinkti iš kalendoriaus reikiamą datą.
{Bylos Nr.*}	Šiame lauke įvedamas bylos numeris.
Teismas, priėmęs sprendimą (nutartį)	
{Pavadinimas*}	Duomenys sugeneruojami automatiškai, pagal duomenų teikėjo prisijungimą prie sistemos.
Asmenys, kurių turtas padalytas	
Kodas	Šiame stulpelyje atvaizduojamas asmens kodas.
Vardas	Šiame stulpelyje atvaizduojamas asmens vardas.
Pavardė	Šiame stulpelyje atvaizduojama asmens pavardė.
Gimimo data	Šiame stulpelyje atvaizduojama asmens gimimo data.
Veiksmai	<Redaguoti> – Paspaudus šį mygtuką galima redaguoti pasirinktą asmenį. <Trinti> – Paspaudus šį mygtuką galima ištrinti pasirinktą asmenį.
Turtas	
Kodas	Šiame stulpelyje atvaizduojamas turto kodas.
Turto rūšis	Šiame stulpelyje atvaizduojama turto rūšis.
Teisinis režimas	Šiame lauke pasirenkama klasifikatoriaus reikšmė sutuoktinių atžvilgiu: Asmeninė moters nuosavybė; Asmeninė vyro nuosavybė; Bendroji dalinė nuosavybė. Pasirinkus reikšmę „Bendroji dalinė nuosavybė“ reikia užpildyti lauką {Valdomos dalies aprašymas}.
Veiksmai	<Redaguoti> – Paspaudus šį mygtuką galima redaguoti pasirinktą turtą. <Trinti> – Paspaudus šį mygtuką galima ištrinti pasirinktą turtą.
{Santuokos nutraukimo data}	Šiame lauke įrašoma santuokos nutraukimo data. Galima pildyti rankiniu būdu arba paspaudus ant lauko kairiuoju pelės mygtuku pasirinkti iš kalendoriaus reikiamą datą.
<input checked="" type="checkbox"/> Patvirtinu, kad teikiamas sprendimas (nutartis) yra įsiteisėjęs*	Pažymėkite varnele šį žymimąjį langelį.
Mygtukai	
[Pakeisti]	Paspaudus šį mygtuką galite pakeisti teismo, priėmusio sprendimą, pavadinimą.
[Perduoti]	Paspaudus šį mygtuką pranešimas yra perduodamas Vedybų sutarčių registro registravimo programai (LIMS).
[Įrašyti asmenis]	Paspaudus šį mygtuką atveriamas langas, kuriame galima įrašyti asmens duomenis.
[Įrašyti turtą]	Paspaudus šį mygtuką atveriamas langas, kuriame galima pridėti turto duomenis.

Pavadinimas	Aprašymas
[Peržiūra]	Paspaudus šį mygtuką atveriamas peržiūros langas.
[Prisegti skaitmeninę kopiją]	Paspaudus šį mygtuką atveriamas langas, kuriame galima pasirinkti prisegamą PDF arba ADOC formato failą iš kompiuterio.
[Saugoti]	Paspaudus šį mygtuką yra išsaugojama visa pranešime suvesta informacija.

apie turto padalijimo faktą

PRANEŠIMAS VEDYBŲ SUTARČIŲ REGISTRUI APIE TURTO PADALIJIMO FAKTĄ

Duomenys apie siunčiamą pranešimą / Duomenys apie turto padalijimo faktą

Turto padalijimo pagrindas*:

Sprendimo data*:

Bylos Nr.*:

Teismas, priėmęs sprendimą (nutartį)

Pavadinimas*:

Asmenys, kurių turtas padalytas

Kodas	Vardas	Pavardė	Gimimo data	Veiksmai
<input type="button" value="Įrašyti asmenis"/>				

Turtas

Kodas	Turto rūšis	Teisinis režimas	Veiksmai
<input type="button" value="Įrašyti turtą"/>			

Santuokos nutraukimo data:

Patvirtinu, kad teikiamas sprendimas (nutartis) yra įsiteisėjęs*:

11 pav. TPF duomenų įrašymo formos skiltis „Duomenys apie turto padalijimo faktą“

III.III ASMENS DUOMENŲ PILDYMAS

19.Paspaudus mygtuką [Įrašyti asmenis] yra atveriamas asmens duomenų įrašymo forma (12 pav., 11 pav.).

6 lentelė. Gyventojų registre registruoto asmens duomenų įrašymo formos aprašymas

Pavadinimas	Aprašymas
Asmuo, registruotas Lietuvos Respublikos gyventojų registre ☉ Taip	Žymimosios akutės pažymėta reikšmė „Taip“ reiškia, kad norimas įvesti asmuo yra registruotas Lietuvos Respublikos gyventojų registre (turi asmens kodą).
{Asmens kodas*}	Šiame lauke yra įrašomas asmens, kuris registruotas LR gyventojų registre, kodas.
{Vardas*}	Šiame lauke įrašomas asmens vardas.
{Pavardė*}	Šiame lauke įrašoma asmens pavardė.
	Užpildžius laukus {Asmens kodas}, {Vardas}, {Pavardė} turi būti spaudžiamas mygtukas [Tikrinti], kad asmens duomenys būtų sutikrinti su GR.
Tik kai duomenų teikėjas – notaras	
<input checked="" type="checkbox"/> Asmuo prašo išsiųsti pranešimą el. paštu	Šį žymimąjį langelį reikia pažymėti, jeigu asmuo pageidauja gauti pranešimą apie įregistruotą sutartį el. paštu.
{Elektroninio pašto adresas}	Šiame lauke reikia įvesti elektroninio pašto adresą, kuriuo norima gauti pranešimą apie įregistruotą sutartį.

Pavadinimas	Aprašymas
<input checked="" type="checkbox"/> Asmuo prašo išsiųsti pranešimą SMS žinute	Žymimasis langelis pažymimas, jeigu asmuo pageidauja gauti pranešimą apie įregistruotą sutartį SMS žinute. SMS žinutė bus gaunama mobiliojo telefono numeriu nurodytu lauke {Mobiliojo telefono Nr.}.
{Mobiliojo telefono Nr.}	Šiame lauke reikia įvesti mobiliojo telefono numerį, kuriuo norima gauti SMS žinutę apie įregistruotą sutartį.
Mygtukai	
[Tikrinti]	Paspaudus mygtuką „Tikrinti“ įrašyti asmens duomenys patikrinami su Gyventojų registre įrašytais duomenimis, mygtuko pavadinimas pasikeičia į [Saugoti].
[Valyti laukus]	Paspaudus šį mygtuką išvalomi visi užpildyti laukai.
[Saugoti]	Paspaudus šį mygtuką, išsaugojama įvesta asmens informacija.
[Atšaukti]	Paspaudus šį mygtuką, uždaroma asmens duomenų įrašymo forma.

12 pav. Gyventojų registre registruoto asmens duomenų įrašymo forma

7 lentelė. Gyventojų registre neregistruoto asmens duomenų įrašymo formos aprašymas

Pavadinimas	Aprašymas
Asmuo, registruotas Lietuvos Respublikos gyventojų registre <input checked="" type="radio"/> Ne	Jei norima įvesti asmenį, neregistruotą Lietuvos Respublikos gyventojų registre, pažymima žymimosios akutės reikšmė „Ne“. Pažymėjus šį požymį automatiškai atsiranda papildomas laukas {Lytis} ir vietoje lauko „Asmens kodas“ pateikiamas laukas „Gimimo data“ į kurį reikia įrašyti asmens gimimo datą.
{Lytis}	Asmens lytis. Galimos dvi pasirinkimo reikšmės: „Vyras“ arba „Moteris“.
{Gimimo data*}	Šiame lauke yra įrašoma asmens gimimo data.
{Vardas*}	Šiame lauke įrašomas asmens vardas.
{Pavardė*}	Šiame lauke įrašoma asmens pavardė.
Tik kai duomenų teikėjas – notaras	
<input checked="" type="checkbox"/> Asmuo prašo išsiųsti pranešimą el. paštu	Šį žymimąjį langelį galima pažymėti, jeigu asmuo pageidauja gauti pranešimą apie įregistruotą sutartį el. paštu.
{Elektroninio pašto adresas}	Šiame lauke reikia įvesti elektroninio pašto adresą, kuriuo norima gauti pranešimą apie įregistruotą sutartį.
<input checked="" type="checkbox"/> Asmuo prašo išsiųsti pranešimą SMS žinute	Šį žymimąjį langelį galima pažymėti, jeigu asmuo pageidauja gauti pranešimą apie įregistruotą sutartį SMS žinute. SMS žinutė bus gaunama mobiliojo telefono numeriu nurodytu lauke {Mobiliojo telefono Nr.}.

Pavadinimas	Aprašymas
{Mobiliojo telefono Nr.}	Šiame lauke reikia įvesti mobiliojo telefono numerį, kuriuo norima gauti SMS žinutę apie įregistruotą sutartį.
Mygtukai	
[Valyti laukus]	Paspaudus šį mygtuką išvalomi visi užpildyti laukai.
[Saugoti]	Paspaudus šį mygtuką, išsaugojama įvesta asmens informacija.
[Atšaukti]	Paspaudus šį mygtuką, uždaroma asmens duomenų įrašymo forma.

13 pav. Gyventojų registre neregistruoto asmens duomenų įrašymo forma

III.IV TURTO RŪŠIES DUOMENŲ PILDYMAS

20. Bloke „Turtas“ paspaudus mygtuką [Įrašyti turtą] atveriamas langas, kuriame galima įrašyti turtą, pasirinkus iš turto rūšių klasifikatoriaus. Duomenų teikėjas, teikdamas pranešimą apie turto padalijimo faktą suveda turtus, kurie turi turtą identifikuojančius duomenis. Tam tikros turto rūšys yra užkraunamos iš atitinkamo duomenų registro. Duomenų teikėjas negalės pateikti duomenų apie tokį turtą neimportavęs duomenų iš susijusio registro. Duomenų teikėjas negalės koreguoti tų laukų, kurių reikšmės buvo užkrautos iš susijusio registro pagal suvestą unikalų numerį (ar kt.). Taip pat, surašius duomenis rankiniu būdu, sistema neleis išsaugoti duomenų apie tokį turtą ir bus pateikiamas pranešimas „Duomenys nesutikrinti su susijusiu registru“.

- Nekilnojamas turtas – žemės sklypas

8 lentelė. Turto „Nekilnojamas turtas – žemės sklypas“ duomenų įrašymo formos aprašymas

Veiksmas	Aprašymas
Lauko [Rūšis] reikšmę iš klasifikatoriaus pasirinkite „Nekilnojamas turtas – žemės sklypas“.	
Užpildykite lauką {Unikalus numeris} ir spauskite mygtuką [Iškvieisti].	Po [Iškvieisti] mygtuko paspaudimo laukas {Adresas} yra automatiškai užkraunamas iš NTR. Sutarčiai dėl santuokos nutraukimo pasekmių ir sutarčiai dėl gyvenimo skyrium pasekmių po [Iškvieisti] mygtuko paspaudimo laukas {Adresas} neatvaizduojamas ir neužpildomas.
Užpildykite lauką {Aprašymas}.	Žemės sklypo aprašymas.

Veiksmas	Aprašymas
Užpildykite lauką {Turtui nustatytas teisinis režimas*}.	Turtui nustatytas teisinis režimas. Galimos reikšmės: Asmeninė moters nuosavybė; Asmeninė vyro nuosavybė; Bendroji dalinė nuosavybė. Pasirinkus reikšmę „Bendroji dalinė nuosavybė“ reikia užpildyti lauką {Valdomos dalies aprašymas}.
{Vardas ir Pavardė}	Automatiškai užpildomas laukas asmens vardu ir pavarde, pasirinkus, kad turtas yra vyro arba moters asmeninė nuosavybė.
Paspauskite mygtuką [Saugoti].	
Mygtukai	
[Iškviesti]	Paspaudus šį mygtuką užkraunami duomenys iš susijusio registro.
[Valyti laukus]	Paspaudus šį mygtuką išvalomi visi užpildyti laukai.
[Saugoti]	Paspaudus šį mygtuką išsaugojama suvesta informacija.
[Atšaukti]	Paspaudus šį mygtuką, uždaroma duomenų įrašymo forma.

The screenshot shows a web form for entering data for 'Nekilnojamas turtas – žemės sklypas'. The form is set against a light orange background. At the top left, there is a dropdown menu for 'Rūšis' with the selected value 'Nekilnojamas turtas – žemės sklypas'. Below it are input fields for 'Unikalus numeris', 'Adresas', and a large text area for 'Aprašymas'. Further down, there is a dropdown for 'Turtui nustatytas teisinis režimas*' and another input field for 'Vardas ir pavardė'. At the bottom of the form, there are three buttons: 'Valyti laukus', 'Saugoti', and 'Atšaukti'. A small 'Iškviesti' button is also visible near the 'Unikalus numeris' field.

14 pav. Turto „Nekilnojamas turtas – žemės sklypas“ duomenų įrašymo forma

Rūšis: Nekilnojamasis turtas – žemės sk

Unikalus numeris:

Aprašymas:

Turtui nustatytas teisinis režimas*:

Vardas ir pavardė:

15 pav. Turto „Nekilnojamas turtas – žemės sklypas“ duomenų įrašymo forma (sutartis dėl santuokos nutraukimo pasekmių, sutartis dėl gyvenimo skyrium pasekmių)

- Nekilnojamas turtas – statinys

9 lentelė. Turto „Nekilnojamas turtas – statinys“ duomenų įrašymo formos aprašymas

Veiksmas	Aprašymas
Lauko [Rūšis] reikšmę iš klasifikatoriaus pasirinkite „Nekilnojamas turtas – statinys“.	
Užpildykite lauką {Unikalus numeris} ir spauskite mygtuką [Iškviesti].	Po [Iškviesti] mygtuko paspaudimo laukai {Pavadinimas} ir {Adresas} yra automatiškai užkraunami duomenimis iš NTR. Sutarčiai dėl santuokos nutraukimo pasekmių ir sutarčiai dėl gyvenimo skyrium pasekmių po [Iškviesti] mygtuko paspaudimo laukai {Pavadinimas} ir {Adresas} neatvaizduojami ir neužpildomi.
Užpildykite lauką {Aprašymas}.	Statinio aprašymas.
Užpildykite lauką {Turtui nustatytas teisinis režimas*}.	Turtui nustatytas teisinis režimas. Galimos reikšmės: Asmeninė moters nuosavybė; Asmeninė vyro nuosavybė; Bendroji dalinė nuosavybė. Pasirinkus reikšmę „Bendroji dalinė nuosavybė“ reikia užpildyti lauką {Valdomos dalies aprašymas}.
{Vardas ir Pavardė}	Automatiškai užpildomas laukas asmens vardu ir pavarde, pasirinkus, kad turtas yra vyro arba moters asmeninė nuosavybė.
Paspauskite mygtuką [Saugoti].	
Mygtukai	
[Iškviesti]	Paspaudus šį mygtuką užkraunami duomenys iš susijusio registro.

Veiksmas	Aprašymas
[Valyti laukus]	Paspaudus šį mygtuką išvalomi visi užpildyti laukai.
[Saugoti]	Paspaudus šį mygtuką išsaugojama suvesta informacija.
[Atšaukti]	Paspaudus šį mygtuką, uždaroma duomenų įrašymo forma.

16 pav. Turto „Nekilnojamas turtas – statinys“ duomenų įrašymo forma

17 pav. Turto „Nekilnojamas turtas – statinys“ duomenų įrašymo forma (sutartis dėl santuokos nutraukimo pasekmių, sutartis dėl gyvenimo skyrium pasekmių)

- Kelių transporto priemonė

10 lentelė. Turto „Kelių transporto priemonė“ duomenų įrašymo formos aprašymas

Veiksmas	Aprašymas
Lauko [Rūšis] reikšmę iš klasifikatoriaus pasirinkite „Kelių transporto priemonė“.	Šios turto rūšies užkrovimą galite inicijuoti su Identifikavimo numeriu arba Valstybiniu numeriu.
Užpildykite lauką {Identifikavimo numeris} arba {Valstybinis numeris} ir spauskite mygtuką [Iškviesti]. Sutarčiai dėl santuokos nutraukimo pasekmių ir sutarčiai dėl gyvenimo skyrium pasekmių užpildykite lauką {VIN kodas} arba {Valstybinis numeris} ir spauskite mygtuką [Iškviesti].	Po [Iškviesti] mygtuko paspaudimo laukai {Identifikavimo numeris} arba {Valstybinis numeris}, {Registracijos liudijimo numeris}, {Registracijos vieta}, {Markė, modelis}, {Tipas} yra automatiškai užkraunami duomenimis iš KTPR (Kelių transporto priemonių registro). Sutarčiai dėl santuokos nutraukimo pasekmių ir sutarčiai dėl gyvenimo skyrium pasekmių po [Iškviesti] mygtuko paspaudimo laukai {VIN kodas} arba {Valstybinis numeris} yra automatiškai užkraunami duomenimis iš KTPR (Kelių transporto priemonių registro).
Užpildykite lauką {Aprašymas}.	Kelių transporto priemonės aprašymas.
Užpildykite lauką {Turtui nustatytas teisinis režimas*}.	Turtui nustatytas teisinis režimas. Galimos reikšmės: Asmeninė moters nuosavybė; Asmeninė vyro nuosavybė; Bendroji dalinė nuosavybė. Pasirinkus reikšmę „Bendroji dalinė nuosavybė“, reikia užpildyti lauką {Valdomos dalies aprašymas}.
{Vardas ir Pavardė}	Automatiškai užpildomas laukas asmens vardu ir pavarde, pasirinkus, kad turtas yra vyro arba moters asmeninė nuosavybė.
Paspauskite mygtuką [Saugoti].	
Mygtukai	
[Iškviesti]	Paspaudus šį mygtuką užkraunami duomenys iš susijusio registro.
[Valyti laukus]	Paspaudus šį mygtuką išvalomi visi užpildyti laukai.
[Saugoti]	Paspaudus šį mygtuką išsaugojama suvesta informacija.
[Atšaukti]	Paspaudus šį mygtuką, uždaroma duomenų įrašymo forma.

18 pav. Turto „Kelių transporto priemonė“ duomenų įrašymo forma

19 pav. Turto „Kelių transporto priemonė“ duomenų įrašymo forma (sutartis dėl santuokos nutraukimo pasekmių, sutartis dėl gyvenimo skyrium pasekmių)

- Traktorius, savaeigė ar žemės ūkio mašina, ar jų priekaba

11 lentelė. Turto „Traktorius, savaeigė ar žemės ūkio mašina, ar jų priekaba“ duomenų įrašymo formos aprašymas

Veiksmas	Aprašymas
Lauko [Rūšis] reikšmę iš klasifikatoriaus pasirinkite	Šios turto rūšies užkrovimą galite inicijuoti su Unikaliu identifikavimo numeriu arba Valstybiniu numeriu.

Veiksmas	Aprašymas
„Traktorius, savaeigė ar žemės ūkio mašina, ar jų priekaba“.	
<p>Užpildykite lauką {Unikalus identifikavimo numeris} arba {Registracijos numeris}, {Registracijos vieta} ir spauskite mygtuką [Iškviesti].</p> <p>Sutarčiai dėl santuokos nutraukimo pasekmių ir sutarčiai dėl gyvenimo skyrium pasekmių užpildykite lauką {Unikalus identifikavimo numeris} arba {Valstybinis numeris} ir spauskite mygtuką [Iškviesti].</p>	<p>Po [Iškviesti] mygtuko paspaudimo laukai {Unikalus identifikavimo numeris} arba {Registracijos numeris}, {Registracijos vieta} ir {Valstybinis numeris}, {Modelis}, {Tipas} yra automatiškai užkraunami iš susijusio registro.</p> <p>Sutarčiai dėl santuokos nutraukimo pasekmių ir sutarčiai dėl gyvenimo skyrium pasekmių po [Iškviesti] mygtuko paspaudimo laukai {Unikalus identifikavimo numeris} arba {Valstybinis numeris} ir {Tipas} yra automatiškai užkraunami iš susijusio registro.</p>
Užpildykite lauką {Aprašymas}.	Traktoriaus, savaeigės ar žemės ūkio mašinos, ar jų priekabos aprašymas.
Užpildykite lauką {Turtui nustatytas teisinis režimas*}.	<p>Turtui nustatytas teisinis režimas. Galimos reikšmės:</p> <p>Asmeninė moters nuosavybė;</p> <p>Asmeninė vyro nuosavybė;</p> <p>Bendroji dalinė nuosavybė.</p> <p>Pasirinkus reikšmę „Bendroji dalinė nuosavybė“ reikia užpildyti lauką {Valdomos dalies aprašymas}.</p>
{Vardas ir Pavardė}	Automatiškai užpildomas laukas asmens vardu ir pavarde, pasirinkus, kad turtas yra vyro arba moters asmeninė nuosavybė.
Paspauskite mygtuką [Saugoti].	
Mygtukai	
[Iškviesti]	Paspaudus šį mygtuką užkraunami duomenys iš susijusio registro.
[Valyti laukus]	Paspaudus šį mygtuką išvalomi visi užpildyti laukai.
[Saugoti]	Paspaudus šį mygtuką išsaugojama suvesta informacija.
[Atšaukti]	Paspaudus šį mygtuką, uždaroma duomenų įrašymo forma.

Rūšis: Traktorius, savaeigė ar žemės ūk...
Unikalus identifikavimo numeris: Paieška iš registro vykdoma pagal laukus:
1. {Unikalus identifikavimo numeris}
2. {Registracijos numeris} ir {Registracijos vieta}

Registracijos numeris:

Registracijos vieta:

Valstybinis numeris:

Modelis:

Tipas:

Aprašymas:

Turtui nustatytas teisinis režimas*:

Vardas ir pavardė:

20 pav. Turto „Traktorius, savaeigė ar žemės ūkio mašina, ar jų priekaba“ duomenų įrašymo forma

Rūšis: Traktorius, savaeigė ar žemės ūk...
Unikalus identifikavimo numeris: Paieška iš registro vykdoma pagal laukus:
1. {Unikalus identifikavimo numeris}
2. {Valstybinis numeris}

Valstybinis numeris:

Tipas:

Aprašymas:

Turtui nustatytas teisinis režimas*:

Vardas ir pavardė:

21 pav. Turto „Traktorius, savaeigė ar žemės ūkio mašina, ar jų priekaba“ duomenų įrašymo forma (sutartis dėl santuokos nutraukimo pasekmių, sutartis dėl gyvenimo skyrium pasekmių)

- Vidaus vandenų transporto priemonė

12 lentelė. Turto „Vidaus vandenų transporto priemonė“ duomenų įrašymo formos aprašymas

Veiksmas	Aprašymas
Lauko [Rūšis] reikšmę iš klasifikatoriaus pasirinkite „Vidaus vandenų transporto priemonė“.	

Veiksmas	Aprašymas
Užpildykite lauką {Identifikavimo kodas} arba {Registracijos numeris} ir spauskite mygtuką [Iškviesti].	Po [Iškviesti] mygtuko paspaudimo laukai {Identifikavimo kodas} arba {Registracijos numeris} ir {Pavadinimas}, {Tipas, Modelis}, {Registracijos data}, {Registracijos vieta}, {Registracijos uostas} yra automatiškai užkraunami iš susijusio registro. Sutarčiai dėl santuokos nutraukimo pasekmių ir sutarčiai dėl gyvenimo skyrium pasekmių po [Iškviesti] mygtuko paspaudimo {Identifikavimo kodas} arba {Registracijos numeris} ir {Pavadinimas} yra automatiškai užkraunami iš susijusio registro.
Užpildykite lauką {Aprašymas}.	Vidaus vandenų transporto priemonės aprašymas.
Užpildykite lauką {Turtui nustatytas teisinis režimas*}.	Turtui nustatytas teisinis režimas. Galimos reikšmės: Asmeninė moters nuosavybė; Asmeninė vyro nuosavybė; Bendroji dalinė nuosavybė. Pasirinkus reikšmę „Bendroji dalinė nuosavybė“ reikia užpildyti lauką {Valdomos dalies aprašymas}.
{Vardas ir Pavardė}	Automatiškai užpildomi laukai asmens vardu ir pavarde, pasirinkus, kad turtas yra vyro arba moters asmeninė nuosavybė.
Paspauskite mygtuką [Saugoti].	
Mygtukai	
[Iškviesti]	Paspaudus šį mygtuką užkraunami duomenys iš susijusio registro.
[Valyti laukus]	Paspaudus šį mygtuką išvalomi visi užpildyti laukai.
[Saugoti]	Paspaudus šį mygtuką išsaugojama suvesta informacija.
[Atšaukti]	Paspaudus šį mygtuką, uždaroma duomenų įrašymo forma.

Rūšis:

Identifikavimo kodas:

Pavadinimas:

Registracijos numeris:

Tipas, Modelis:

Registracijos data:

Registracijos vieta:

Registracijos uostas:

Aprašymas:

Turtui nustatytas teisinis režimas*:

Vardas ir pavardė:

Iškviesti

Paieška iš registro vykdoma pagal laukus:
1. {Identifikavimo kodas}
2. {Registracijos numeris}

Valyti laukus Saugoti Atšaukti

22 pav. Turto „Vidaus vandenų transporto priemonė“ duomenų įrašymo forma

Rūšis:

Identifikavimo kodas:

Pavadinimas:

Registracijos numeris:

Aprašymas:

Turtui nustatytas teisinis režimas*:

Vardas ir pavardė:

Iškviesti

Paieška iš registro vykdoma pagal laukus:
1. {Identifikavimo kodas}
2. {Registracijos numeris}

Valyti laukus Saugoti Atšaukti

23 pav. Turto „Vidaus vandenų transporto priemonė“ duomenų įrašymo forma (sutartis dėl santuokos nutraukimo pasekmių, sutartis dėl gyvenimo skyrium pasekmių)

- Įmonė

13 lentelė. Turto „Įmonė“ duomenų įrašymo formos aprašymas

Veiksmas	Aprašymas
Lauko [Rūšis] reikšmę iš klasifikatoriaus pasirinkite „Įmonė“.	

Veiksmas	Aprašymas
Užpildykite lauką {Juridinio asmens kodas} ir spauskite mygtuką [Iškviesti].	Po [Iškviesti] mygtuko paspaudimo laukas {Teisinė forma ir pavadinimas}, {Adresas} yra automatiškai užkraunamas duomenimis iš JAR (Juridinių asmenų registro). Sutarčiai dėl santuokos nutraukimo pasekmių ir sutarčiai dėl gyvenimo skyrium pasekmių po [Iškviesti] mygtuko paspaudimo laukas {Teisinė forma ir pavadinimas} yra automatiškai užkraunamas duomenimis iš JAR (Juridinių asmenų registro).
Užpildykite lauką {Aprašymas}.	Įmonės aprašymas.
Užpildykite lauką {Turtui nustatytas teisinis režimas*}.	Turtui nustatytas teisinis režimas. Galimos reikšmės: Asmeninė moters nuosavybė; Asmeninė vyro nuosavybė; Bendroji dalinė nuosavybė; Pasirinkus reikšmę „Bendroji dalinė nuosavybė“ reikia užpildyti lauką {Valdomos dalies aprašymas}.
{Vardas ir Pavardė}	Automatiškai užpildomas laukas asmens vardu ir pavarde, pasirinkus, kad turtas yra vyro arba moters asmeninė nuosavybė.
Paspauskite mygtuką [Saugoti].	
Mygtukai	
[Iškviesti]	Paspaudus šį mygtuką užkraunami duomenys iš susijusio registro.
[Valyti laukus]	Paspaudus šį mygtuką išvalomi visi užpildyti laukai.
[Saugoti]	Paspaudus šį mygtuką išsaugojama suvesta informacija.
[Atšaukti]	Paspaudus šį mygtuką, uždaroma duomenų įrašymo forma.

Rūšis: Įmonė

Juridinio asmens kodas:

Iškviesti

Teisinė forma ir pavadinimas:

Adresas:

Aprašymas:

Turtui nustatytas teisinis režimas*:

Vardas ir pavardė:

Valyti laukus Saugoti Atšaukti

24 pav. Turto „Įmonė“ duomenų įrašymo forma

Rūšis: Įmonė

Juridinio asmens kodas:

Teisinė forma ir pavadinimas: Iškviesti

Aprašymas:

Turtui nustatytas teisinis režimas*:

Vardas ir pavardė:

Valyti laukus Saugoti Atšaukti

25 pav. Turto „Įmonė“ duomenų įrašymo forma (sutartis dėl santuokos nutraukimo pasekmių, sutartis dėl gyvenimo skyrium pasekmių)

- Ginklas

14 lentelė. Turto „Ginklas“ duomenų įrašymo formos aprašymas

Veiksmas	Aprašymas
Lauko [Rūšis] reikšmę iš klasifikatoriaus pasirinkite „Ginklas“.	
Užpildykite lauką {Unikalus identifikavimo numeris} arba {Ginklo numeris} ir spauskite mygtuką [Iškviesti]. Sutarčiai dėl santuokos nutraukimo pasekmių ir sutarčiai dėl gyvenimo skyrium pasekmių užpildykite lauką {Unikalus identifikavimo numeris} ir spauskite mygtuką [Iškviesti].	Po [Iškviesti] mygtuko paspaudimo laukai {Unikalus identifikavimo numeris} arba {Ginklo numeris} ir {Rūšis} ir {Modelis} yra automatiškai užkraunamas iš susijusio registro. Sutarčiai dėl santuokos nutraukimo pasekmių ir sutarčiai dėl gyvenimo skyrium pasekmių po [Iškviesti] mygtuko paspaudimo laukas {Modelis} yra automatiškai užkraunamas iš susijusio registro.
Užpildykite lauką {Aprašymas}.	Ginklo aprašymas.
Užpildykite lauką {Turtui nustatytas teisinis režimas*}.	Turtui nustatytas teisinis režimas. Galimos reikšmės: Asmeninė moters nuosavybė; Asmeninė vyro nuosavybė; Bendroji dalinė nuosavybė. Pasirinkus reikšmę „Bendroji dalinė nuosavybė“ reikia užpildyti lauką {Valdomos dalies aprašymas}.
{Vardas ir Pavardė}	Automatiškai užpildomas laukas asmens vardu ir pavarde, pasirinkus, kad turtas yra vyro arba moters asmeninė nuosavybė.
Paspauskite mygtuką [Saugoti].	
Mygtukai	
[Iškviesti]	Paspaudus šį mygtuką užkraunami duomenys iš susijusio registro.
[Valyti laukus]	Paspaudus šį mygtuką išvalomi visi užpildyti laukai.
[Saugoti]	Paspaudus šį mygtuką išsaugojama suvesta informacija.

Veiksmas	Aprašymas
[Atšaukti]	Paspaudus šį mygtuką, uždaroma duomenų įrašymo forma.

26 pav. Turto „Ginklas“ duomenų įrašymo forma

27 pav. Turto „Ginklas“ duomenų įrašymo forma (sutartis dėl santuokos nutraukimo pasekmių, sutartis dėl gyvenimo skyrium pasekmių)

Kitos turto rūšys:

- Jūrų laivas

15 lentelė. Turto „Jūrų laivas“ duomenų įrašymo formos aprašymas

Veiksmas	Aprašymas
Lauko [Rūšis] reikšmę iš klasifikatoriaus pasirinkite „Jūrų laivas“.	

Veiksmas	Aprašymas
Užpildykite lauką {Unikalus identifikavimo kodas}.	Sutarčiai dėl santuokos nutraukimo pasekmių ir sutarčiai dėl gyvenimo skyrium pasekmių įvedamas unikalus identifikavimo kodas.
Užpildykite lauką {Registracijos numeris}.	Įvedamas registracijos numeris.
Užpildykite lauką {Laivo pavadinimas}.	Įvedamas laivo pavadinimas.
Užpildykite lauką {Aprašymas}	Turto aprašymas.
Užpildykite lauką {Turtui nustatytas teisinis režimas*}.	Turtui nustatytas teisinis režimas. Galimos reikšmės: Asmeninė moters nuosavybė; Asmeninė vyro nuosavybė; Bendroji dalinė nuosavybė. Pasirinkus reikšmę „Bendroji dalinė nuosavybė“ reikia užpildyti lauką {Valdomos dalies aprašymas}.
{Vardas ir Pavardė}	Automatiškai užpildomas laukas asmens vardu ir pavarde, pasirinkus, kad turtas yra vyro arba moters asmeninė nuosavybė.
Paspauskite mygtuką [Saugoti].	
Mygtukai	
[Valyti laukus]	Paspaudus šį mygtuką išvalomi visi užpildyti laukai.
[Saugoti]	Paspaudus šį mygtuką išsaugojama suvesta informacija.
[Atšaukti]	Paspaudus šį mygtuką, uždaroma duomenų įrašymo forma.

Rūšis: Jūrų laivas

Registracijos numeris:

Laivo pavadinimas:

Aprašymas:

Turtui nustatytas teisinis režimas*:

Vardas ir pavardė:

Valyti laukus Saugoti Atšaukti

28 pav. Turto „Jūrų laivas“ duomenų įrašymo forma

Rūšis: Jūrų laivas

Unikalus identifikavimo kodas:

Registracijos numeris:

Laivo pavadinimas:

Aprašymas:

Turtui nustatytas teisinis režimas*:

Vardas ir pavardė:

Valyti laukus Saugoti Atšaukti

29 pav. Turto „Jūrų laivas“ duomenų įrašymo forma (sutartis dėl santuokos nutraukimo pasekmių, sutartis dėl gyvenimo skyrium pasekmių)

- Civilinis orlaivis

16 lentelė. Turto „Civilinis orlaivis“ duomenų įrašymo formos aprašymas

Veiksmas	Aprašymas
Lauko [Rūšis] reikšmę iš klasifikatoriaus pasirinkite „Civilinis orlaivis“.	
Užpildykite lauką {Unikalus identifikavimo numeris}.	Įvedamas unikalus identifikavimo numeris.
Užpildykite lauką {Laivo pavadinimas}.	Įvedamas laivo pavadinimas.
Užpildykite lauką {Registracijos data}.	Įvedamas registracijos data.
Užpildykite lauką {Nacionalinis ir registracijos ženklas}.	Sutarčiai dėl santuokos nutraukimo pasekmių ir sutarčiai dėl gyvenimo skyrium pasekmių įvedamas nacionalinis ir registracijos ženklas.
Užpildykite lauką {Registracijos liudijimo numeris}.	Sutarčiai dėl santuokos nutraukimo pasekmių ir sutarčiai dėl gyvenimo skyrium pasekmių įvedamas registracijos liudijimo numeris.
Užpildykite lauką {Pavadinimas}.	Sutarčiai dėl santuokos nutraukimo pasekmių ir sutarčiai dėl gyvenimo skyrium pasekmių įvedamas pavadinimas.
Užpildykite lauką {Aprašymas}.	Turto aprašymas.
Užpildykite lauką {Turtui nustatytas teisinis režimas*}.	Turtui nustatytas teisinis režimas. Galimos reikšmės: Asmeninė moters nuosavybė; Asmeninė vyro nuosavybė; Bendroji dalinė nuosavybė. Pasirinkus reikšmę „Bendroji dalinė nuosavybė“ reikia užpildyti lauką {Valdomos dalies aprašymas}.
{Vardas ir Pavardė}	Automatiškai užpildomas laukas asmens vardu ir pavarde, pasirinkus, kad turtas yra vyro arba moters asmeninė nuosavybė.
Paspauskite mygtuką [Saugoti].	
Mygtukai	

Veiksmas	Aprašymas
[Valyti laukus]	Paspaudus šį mygtuką išvalomi visi užpildyti laukai.
[Saugoti]	Paspaudus šį mygtuką išsaugojama suvesta informacija.
[Atšaukti]	Paspaudus šį mygtuką, uždaroma duomenų įrašymo forma.

30 pav. Turto „Civilinis orlaivis“ duomenų įrašymo forma

31 pav. Turto „Civilinis orlaivis“ duomenų įrašymo forma (sutartis dėl santuokos nutraukimo pasekmių, sutartis dėl gyvenimo skyrium pasekmių)

- Geležinkelių riedmuo

17 lentelė. Turto „Geležinkelių riedmuo“ duomenų įrašymo formos aprašymas

Veiksmas	Aprašymas
Lauko [Rūšis] reikšmę iš klasifikatoriaus pasirinkite „Geležinkelių riedmuo“.	
Užpildykite lauką {Unikalus numeris}.	Įvedamas unikalus numeris.
Užpildykite lauką {Pavadinimas}.	Sutarčiai dėl santuokos nutraukimo pasekmių ir sutarčiai dėl gyvenimo skyrium pasekmių įvedamas pavadinimas.
Užpildykite lauką {Aprašymas}.	Turto aprašymas.
Užpildykite lauką {Turtui nustatytas teisinis režimas*}.	Turtui nustatytas teisinis režimas. Galimos reikšmės: Asmeninė moters nuosavybė; Asmeninė vyro nuosavybė; Bendroji dalinė nuosavybė. Pasirinkus reikšmę „Bendroji dalinė nuosavybė“ reikia užpildyti lauką {Valdomos dalies aprašymas}.
{Vardas ir Pavardė}	Automatiškai užpildomas laukas asmens vardu ir pavarde, pasirinkus, kad turtas yra vyro arba moters asmeninė nuosavybė.
Paspauskite mygtuką [Saugoti].	
Mygtukai	
[Valyti laukus]	Paspaudus šį mygtuką išvalomi visi užpildyti laukai.
[Saugoti]	Paspaudus šį mygtuką išsaugojama suvesta informacija.
[Atšaukti]	Paspaudus šį mygtuką, uždaroma duomenų įrašymo forma.

The screenshot shows a web form for entering asset data. It features several input fields and buttons:

- Rūšis:** A dropdown menu with 'Geležinkelių riedmuo' selected.
- Unikalus numeris:** A text input field.
- Aprašymas:** A large, empty text area for describing the asset.
- Turtui nustatytas teisinis režimas*:** A dropdown menu.
- Vardas ir pavardė:** A text input field.
- Buttons:** 'Valyti laukus' (Clear fields), 'Saugoti' (Save), and 'Atšaukti' (Cancel).

32 pav. Turto „Geležinkelių riedmuo“ duomenų įrašymo forma

33 pav. Turto „Geležinkelių riedmuo“ duomenų įrašymo forma (sutartis dėl santuokos nutraukimo pasekmių, sutartis dėl gyvenimo skyrium pasekmių)

- Vertybiniai popieriai.

Pastaba: Nevaizduojama „Sutartis dėl santuokos nutraukimo pasekmių“ ir „Sutartis dėl gyvenimo skyrium pasekmių“ objektams.

18 lentelė. Turto „Vertybiniai popieriai“ duomenų įrašymo formos aprašymas

Veiksmas	Aprašymas
Lauko [Rūšis] reikšmę iš klasifikatoriaus pasirinkite „Vertybiniai popieriai“.	
Užpildykite lauką {Aprašymas}.	Turto aprašymas.
Užpildykite lauką {Turtui nustatytas teisinis režimas*}.	Turtui nustatytas teisinis režimas. Galimos reikšmės: Asmeninė moters nuosavybė; Asmeninė vyro nuosavybė; Bendroji dalinė nuosavybė. Pasirinkus reikšmę „Bendroji dalinė nuosavybė“ reikia užpildyti lauką {Valdomos dalies aprašymas}.
{Vardas ir Pavardė}	Automatiškai užpildomas laukas asmens vardu ir pavarde, pasirinkus, kad turtas yra vyro arba moters asmeninė nuosavybė.
Paspauskite mygtuką [Saugoti].	
Mygtukai	
[Valyti laukus]	Paspaudus šį mygtuką išvalomi visi užpildyti laukai.
[Saugoti]	Paspaudus šį mygtuką išsaugojama suvesta informacija.
[Atšaukti]	Paspaudus šį mygtuką, uždaroma duomenų įrašymo forma.

Rūšis:

Aprašymas:

Turtui nustatytas teisinis režimas*:

Vardas ir pavardė:

Valyti laukus Saugoti Atšaukti

34 pav. Turto „Vertybiniiai popieriai“ duomenų įrašymo forma

- Lėšos banko sąskaitoje.

Pastaba: Nevaizduojama „Sutartis dėl santuokos nutraukimo pasekmių“ ir „Sutartis dėl gyvenimo skyrium pasekmių“ objektams.

19 lentelė. Turto „Lėšos banko sąskaitoje“ duomenų įrašymo formos aprašymas

Veiksmas	Aprašymas
Lauko [Rūšis] reikšmę iš klasifikatoriaus pasirinkite „Lėšos banko sąskaitoje“.	
Užpildykite lauką {Aprašymas}.	Turto aprašymas.
Užpildykite lauką {Turtui nustatytas teisinis režimas*}.	Turtui nustatytas teisinis režimas. Galimos reikšmės: Asmeninė moters nuosavybė; Asmeninė vyro nuosavybė; Bendroji dalinė nuosavybė. Pasirinkus reikšmę „Bendroji dalinė nuosavybė“ reikia užpildyti lauką {Valdomos dalies aprašymas}.
{Vardas ir Pavardė}	Automatiškai užpildomas laukas asmens vardu ir pavarde, pasirinkus, kad turtas yra vyro arba moters asmeninė nuosavybė.
Paspauskite mygtuką [Saugoti].	
Mygtukai	
[Valyti laukus]	Paspaudus šį mygtuką išvalomi visi užpildyti laukai.
[Saugoti]	Paspaudus šį mygtuką išsaugojama suvesta informacija.
[Atšaukti]	Paspaudus šį mygtuką, uždaroma duomenų įrašymo forma.

Pranešimai Vedybų sutarčių registru (išsaugoti, neišsiųsti) -> apie turto padalijimo faktą -> Turtai

Rūšis:

Aprašymas:

Turtui nustatytas teisinis režimas*:

Vardas ir pavardė:

[Valyti laukus] [Saugoti] [Atšaukti]

35 pav. Turto „Lėšos banko sąskaitoje“ duomenų įrašymo forma

- Kilnojamas turtas.

Pastaba: Nevaizduojama „Sutartis dėl santuokos nutraukimo pasekmių“ ir „Sutartis dėl gyvenimo skyrium pasekmių“ objektams.

20 lentelė. Turto „Kilnojamas turtas“ duomenų įrašymo formos aprašymas

Veiksmas	Aprašymas
Lauko [Rūšis] reikšmę iš klasifikatoriaus pasirinkite „Kilnojamas turtas“.	
Užpildykite lauką {Aprašymas}.	Turto aprašymas.
Užpildykite lauką {Turtui nustatytas teisinis režimas*}.	Turtui nustatytas teisinis režimas. Galimos reikšmės: Asmeninė moters nuosavybė; Asmeninė vyro nuosavybė; Bendroji dalinė nuosavybė. Pasirinkus reikšmę „Bendroji dalinė nuosavybė“ reikia užpildyti lauką {Valdomos dalies aprašymas}.
{Vardas ir Pavardė}	Automatiškai užpildomas laukas asmens vardu ir pavarde, pasirinkus, kad turtas yra vyro arba moters asmeninė nuosavybė.
Paspauskite mygtuką [Saugoti].	
Mygtukai	
[Valyti laukus]	Paspaudus šį mygtuką išvalomi visi užpildyti laukai.
[Saugoti]	Paspaudus šį mygtuką išsaugojama suvesta informacija.
[Atšaukti]	Paspaudus šį mygtuką, uždaroma duomenų įrašymo forma.

Pranešimai Vedybų sutarčių registrai (išsaugoti, neišsiųsti) -> apie turto padalijimo faktą -> Turtai

Rūšis:

Aprašymas:

Turtui nustatytas teisinis režimas*:

Vardas ir pavardė:

Valyti laukus

36 pav. Turto „Kilnojamasis turtas“ duomenų įrašymo formos aprašymas

- Nekilnojamasis turtas.

Pastaba: Nevaizduojama „Sutartis dėl santuokos nutraukimo pasekmių“ ir „Sutartis dėl gyvenimo skyrium pasekmių“ objektams.

21 lentelė. Turto „Nekilnojamasis turtas“ duomenų įrašymo formos aprašymas

Veiksmas	Aprašymas
Lauko [Rūšis] reikšmę iš klasifikatoriaus pasirinkite „Nekilnojamasis turtas“.	
Užpildykite lauką {Aprašymas}.	Turto aprašymas.
Užpildykite lauką {Turtui nustatytas teisinis režimas*}.	Turtui nustatytas teisinis režimas. Galimos reikšmės: Asmeninė moters nuosavybė; Asmeninė vyro nuosavybė; Bendroji dalinė nuosavybė. Pasirinkus reikšmę „Bendroji dalinė nuosavybė“ reikia užpildyti lauką {Valdomos dalies aprašymas}.
{Vardas ir Pavardė}	Automatiškai užpildomas laukas asmens vardu ir pavarde, pasirinkus, kad turtas yra vyro arba moters asmeninė nuosavybė.
Paspauskite mygtuką [Saugoti].	
Mygtukai	
[Valyti laukus]	Paspaudus šį mygtuką išvalomi visi užpildyti laukai.
[Saugoti]	Paspaudus šį mygtuką išsaugojama suvesta informacija.
[Atšaukti]	Paspaudus šį mygtuką, uždaroma duomenų įrašymo forma.

Pranešimai Vedybų sutarčių registrai (išsaugoti, neišsiųsti) -> apie turto padalijimo faktą -> Turtai

Rūšis: Nekilnojamasis turtas

Aprašymas:

Turtui nustatytas teisinis režimas*:

Vardas ir pavardė:

Valyti laukus

Saugoti

Atšaukti

37 pav. Turto „Nekilnojamasis turtas“ duomenų įrašymo forma

- Kitas turtas.

Pastaba: Nevaizduojama „Sutartis dėl santuokos nutraukimo pasekmių“ ir „Sutartis dėl gyvenimo skyrium pasekmių“ objektams.

22 lentelė. Turto „Kitas turtas“ duomenų įrašymo formos aprašymas

Veiksmas	Aprašymas
Lauko [Rūšis] reikšmę iš klasifikatoriaus pasirinkite „Kitas turtas“.	
Užpildykite lauką {Aprašymas}.	Turto aprašymas.
Užpildykite lauką {Turtui nustatytas teisinis režimas*}.	Turtui nustatytas teisinis režimas. Galimos reikšmės: Asmeninė moters nuosavybė; Asmeninė vyro nuosavybė; Bendroji dalinė nuosavybė. Pasirinkus reikšmę „Bendroji dalinė nuosavybė“ reikia užpildyti lauką {Valdomos dalies aprašymas}.
{Vardas ir Pavardė}	Automatiškai užpildomas laukas asmens vardu ir pavarde, pasirinkus, kad turtas yra vyro arba moters asmeninė nuosavybė.
Paspauskite mygtuką [Saugoti].	
Mygtukai	
[Valyti laukus]	Paspaudus šį mygtuką išvalomi visi užpildyti laukai.
[Saugoti]	Paspaudus šį mygtuką išsaugojama suvesta informacija.
[Atšaukti]	Paspaudus šį mygtuką, uždaroma duomenų įrašymo forma.

Pranešimai Vedybų sutarčių registrai (išsaugoti, neišsiųsti) -> apie turto padalijimo faktą -> Turtai

Rūšis:

Aprašymas:

Turtui nustatytas teisinis režimas*:

Vardas ir pavardė:

38 pav. Turto „Kitas turtas“ duomenų įrašymo forma

- Prekių ženklas

23 lentelė. Turto „Prekių ženklas“ duomenų įrašymo formos aprašymas

Veiksmas	Aprašymas
Lauko [Rūšis] reikšmę iš klasifikatoriaus pasirinkite „Prekių ženklas“.	
Užpildykite lauką {Ženklo registracijos (liudijimo) numeris}.	Įvedamas ženklo registracijos (liudijimo) numeris.
Užpildykite lauką {Aprašymas}.	Turto aprašymas.
Užpildykite lauką {Turtui nustatytas teisinis režimas*}.	Turtui nustatytas teisinis režimas. Galimos reikšmės: Asmeninė moters nuosavybė; Asmeninė vyro nuosavybė; Bendroji dalinė nuosavybė. Pasirinkus reikšmę „Bendroji dalinė nuosavybė“ reikia užpildyti lauką {Valdomos dalies aprašymas}.
{Vardas ir Pavardė}	Automatiškai užpildomas laukas asmens vardu ir pavarde, pasirinkus, kad turtas yra vyro arba moters asmeninė nuosavybė.
Paspauskite mygtuką [Saugoti].	
Mygtukai	
[Valyti laukus]	Paspaudus šį mygtuką išvalomi visi užpildyti laukai.
[Saugoti]	Paspaudus šį mygtuką išsaugojama suvesta informacija.
[Atšaukti]	Paspaudus šį mygtuką, uždaroma duomenų įrašymo forma.

Rūšis:

Ženklo registracijos (liudijimo) numeris*:

Aprašymas:

Turtui nustatytas teisinis režimas*:

Vardas ir pavardė:

39 pav. Turto „Prekių ženklas“ duomenų įrašymo forma

- Dizainas

24 lentelė. Turto „Dizainas“ duomenų įrašymo formos aprašymas

Pavadinimas	Aprašymas
Lauko [Turto rūšis] reikšmę iš klasifikatoriaus pasirinkite „Dizainas“.	
Užpildykite lauką {Dizaino registracijos numeris*}.	Įvedamas dizaino registracijos numeris.
Užpildykite lauką {Pavadinimas*}.	Įvedamas pavadinimas.
Užpildykite lauką {Aprašymas}.	Turto aprašymas.
Užpildykite lauką {Turtui nustatytas teisinis režimas*}.	Turtui nustatytas teisinis režimas. Galimos reikšmės: Asmeninė moters nuosavybė; Asmeninė vyro nuosavybė; Bendroji dalinė nuosavybė. Pasirinkus reikšmę „Bendroji dalinė nuosavybė“ reikia užpildyti lauką {Valdomos dalies aprašymas}.
{Vardas ir Pavardė}	Automatiškai užpildomas laukas asmens vardu ir pavarde, pasirinkus, kad turtas yra vyro arba moters asmeninė nuosavybė.
Paspauskite mygtuką [Saugoti].	
Mygtukai	
[Valyti laukus]	Paspaudus šį mygtuką išvalomi visi užpildyti laukai.
[Saugoti]	Paspaudus šį mygtuką išsaugojama suvesta informacija.
[Atšaukti]	Paspaudus šį mygtuką, uždaroma duomenų įrašymo forma.

Rūšis:

Dizaino registracijos numeris*:

Pavadinimas*:

Aprašymas:

Turtui nustatytas teisinis režimas*:

Vardas ir pavardė:

40 pav. Turto „Dizainas“ duomenų įrašymo forma

- Patentas

25 lentelė. Turto „Patentas“ duomenų įrašymo formos aprašymas

Pavadinimas	Aprašymas
Lauko [Turto rūšis] reikšmę iš klasifikatoriaus pasirinkite „Patentas“.	
Užpildykite lauką {Patento numeris*}.	Įvedamas patento numeris.
Užpildykite lauką {Pavadinimas*}.	Įvedamas patento pavadinimas.
Užpildykite lauką {Aprašymas}.	Turto aprašymas.
Užpildykite lauką {Turtui nustatytas teisinis režimas*}.	Turtui nustatytas teisinis režimas. Galimos reikšmės: Asmeninė moters nuosavybė; Asmeninė vyro nuosavybė; Bendroji dalinė nuosavybė. Pasirinkus reikšmę „Bendroji dalinė nuosavybė“ reikia užpildyti lauką {Valdomos dalies aprašymas}.
{Vardas ir Pavardė}	Automatiškai užpildomas laukas asmens vardu ir pavarde, pasirinkus, kad turtas yra vyro arba moters asmeninė nuosavybė.
Paspauskite mygtuką [Saugoti].	
Mygtukai	
[Valyti laukus]	Paspaudus šį mygtuką išvalomi visi užpildyti laukai.
[Saugoti]	Paspaudus šį mygtuką išsaugojama suvesta informacija.
[Atšaukti]	Paspaudus šį mygtuką, uždaroma duomenų įrašymo forma.

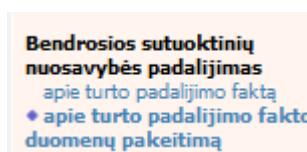
41 pav. Turto „Patentas“ duomenų įrašymo forma

III.II DUOMENŲ ĮRAŠYMO FORMA „PRANEŠIMAS APIE TURTO PADALIJIMO FAKTO DUOMENŲ PAKEITIMĄ“

21. Įregistravus Vedybų sutarčių registro registravimo programoje (LIMS) pranešimą apie turto padalijimo faktą automatiškai yra sukuriama ir priskiriamas turto padalijimo fakto identifikavimo kodas. Turto padalijimo fakto identifikavimo kodą galima pasižiūrėti pasirinkus meniu „Vedybų sutarčių registro pranešimų peržiūra“ pranešimų sąrašą galima filtruoti pagal nurodytus laukus, suradus norimą pranešimą reikia paspausti mygtuką [Peržiūra], ekrane bus pateikta Registro siunčiamo pranešimo forma, kurioje nurodytas identifikavimo kodas (plačiau žiūrėti VII.V skyriuje). Norėdami pradėti pildyti pranešimą apie turto padalijimo fakto duomenų pakeitimą turite atlikti žemiau aprašytus veiksmus.

III.II.I PRANEŠIMO APIE TPF DUOMENŲ PAKEITIMĄ PILDYMAS, KAI DUOMENŲ TEIKĖJAS - NOTARAS

22. Pasirinkite meniu „Bendrosios sutuoktinių nuosavybės padalijimas → apie turto padalijimo fakto duomenų pakeitimą“.



23. Atveriamą duomenų pakeitimo įrašymo formos skiltis „Duomenys apie siunčiamą pranešimą“.

24. Užpildykite lauką {Turto padalijimo fakto identifikavimo kodas*}, paspauskite mygtuką [Saugoti]. Po [Saugoti] mygtuko paspaudimo laukai {Pranešimo numeris*} ir {Pranešimo data*} yra automatiškai sugeneruojamai, skiltys „Duomenys apie turto padalijimo faktą“ ir „Pakeitimas“ tampa aktyvios.

apie turto padalijimo fakto duomenų pakeitimą

PRANEŠIMAS VEDYBŲ SUTARČIŲ REGISTRUI APIE TURTO PADALIJIMO FAKTO DUOMENŲ PAKEITIMĄ

Duomenys apie siunčiamą pranešimą / Duomenys apie turto padalijimo faktą / Pakeitimas

Pranešimo data*:

Pranešimo numeris*:

Turto padalijimo fakto identifikavimo kodas*:

Duomenų teikėjas

Pareigos: Notaras
Vardas: Genovaitė
Pavardė: Pakerytė
Notarų biuras: Alytaus rajono 1-asis notaro biuras
Adresas: Dariaus ir Girėno g. 6 62137 Alytus

42 pav. TPF pakeitimo duomenų įrašymo formos skiltis „Duomenys apie siunčiamą pranešimą“

25. Skiltyje „Duomenys apie turto padalijimo faktą“ atvaizduojami įregistruoti turto padalijimo fakto duomenys.

26. Pasirinkus skiltį „Duomenys apie turto padalijimo faktą“ yra atvaizduojami šie duomenys:

26 lentelė. Turto padalijimo fakto pakeitimo duomenų įrašymo formos skilties „Duomenys apie turto padalijimo faktą“ aprašymas

Pavadinimas	Aprašymas
{Turto padalijimo pagrindas*}	Šiame lauke rodomas turto padalijimo pagrindas.
{Sutarties patvirtinimo data*}	Šiame lauke atvaizduojama sutarties patvirtinimo data.
{Notarinio registro numeris*}	Šiame lauke atvaizduojamas įvestas notarinio registro numeris.
Notaras, patvirtinęs sutartį	
{Vardas*}	Duomenys sugeneruojami automatiškai, pagal duomenų teikėjo prisijungimą prie sistemos.
{Pavardė*}	Duomenys sugeneruojami automatiškai, pagal duomenų teikėjo prisijungimą prie sistemos.
{Notarų biuras*}	Duomenys sugeneruojami automatiškai, pagal duomenų teikėjo prisijungimą prie sistemos.
Asmenys	
Kodas	Šiame stulpelyje atvaizduojamas asmens kodas.
Vardas	Šiame stulpelyje atvaizduojamas asmens vardas.
Pavardė	Šiame stulpelyje atvaizduojama asmens pavardė.
Gimimo data	Šiame stulpelyje atvaizduojama asmens gimimo data.
Veiksmai	Šiame stulpelyje yra nurodomas galimas veiksmas: <Redaguoti> – paspaudus šią nuorodą galima redaguoti asmens duomenis.
Turtas	
Kodas	Šiame stulpelyje atvaizduojamas turto identifikavimo kodas.
Turto rūšis	Šiame stulpelyje nurodoma turto rūšis.
Teisinis režimas	Šiame stulpelyje nurodomas turto teisinis režimas sutuoktinių atžvilgiu.
Veiksmai	Šiame stulpelyje yra nurodomi galimi veiksmai: <Redaguoti> – paspaudus šią nuorodą galima redaguoti turtą; <Trinti> – paspaudus šią nuorodą galima ištrinti įvestą turtą.

Pavadinimas	Aprašymas
Santuokos nutraukimo data	Šiame lauke atvaizduojama santuokos nutraukimo data.
Mygtukai	
[Įrašyti turta]	Paspaudus mygtuką atveriamas langas, kuriame galima įrašyti turta, pasirinkus iš turtų sąrašo klasifikatoriaus.

PRANEŠIMAS VEDYBŲ SUTARČIŲ REGISTRUI APIE TURTO PADALIJIMO FAKTO DUOMENŲ PAKEITIMA

Duomenys apie siunčiamą pranešimą \ Duomenys apie turto padalijimo faktą \ Pakeitimas \

Turto padalijimo pagrindas*: Šalių susitarimas

Sutarties patvirtinimo data*: 2018-02-07

Notarinio registro numeris*: 145-op

Notaras, patvirtinęs sutartį

Vardas*: Rimas Pakeisti

Pavardė*: Ramanauskas

Notarų biuras*: Vilniaus rajono 7-asis notaro biuras

Asmenys

Kodas	Vardas	Pavardė	Gimimo data	Veiksmai
	Jis	Jienis	1780-11-24	Redaguoti
	Ji	Jienė	1901-01-01	Redaguoti

Turtas

Kodas	Turto rūšis	Teisinis režimas	Veiksmai
4156	Jūrų laivas	Asmeninė moters nuosavybė	Redaguoti Trinti

Įrašyti turta

Santuokos nutraukimo data*: 1975-01-01

43 pav. TPF pakeitimo duomenų įrašymo formos skiltis „Duomenys apie turto padalijimo faktą“

27. Formos skiltyje „Duomenys apie turto padalijimo faktą“ galima atlikti duomenų patikslinimą (klaidų taisymą). Galima koreguoti visus 26 lentelėje aprašytus laukus, išskyrus lauką {Turto padalijimo pagrindas*}.

28. Pasirinkus skiltį „Pakeitimas“ yra atvaizduojami šie duomenys:

27 lentelė. Turto padalijimo fakto pakeitimo duomenų įrašymo formos skilties „Pakeitimas“ aprašymas

Pavadinimas	Aprašymas
Notaras, patvirtinęs sutarties pakeitimą	
{Vardas*}	Duomenys sugeneruojami automatiškai, pagal duomenų teikėjo prisijungimą prie sistemos.
{Pavardė*}	Duomenys sugeneruojami automatiškai, pagal duomenų teikėjo prisijungimą prie sistemos.
{Notarų biuras*}	Duomenys sugeneruojami automatiškai, pagal duomenų teikėjo prisijungimą prie sistemos.
{Pakeitimo pagrindas*}	Šiame lauke galima nurodyti pakeitimo pagrindą pasirenkant iš klasifikatoriaus reikšmių. Pastaba. Pasirinkus pakeitimo pagrindą „Duomenų patikslinimas (klaidų taisymas)“, užpildyti pakeitimo duomenų nėra būtina.

Pavadinimas	Aprašymas
{Pakeitimo data*}	Šiame lauke reikia nurodyti pakeitimo datą.
{Notarinio registro Nr.*}	Šiame lauke reikia nurodyti notarinio registro numerį.
Mygtukai	
[Perduoti]	Paspaudus šį mygtuką pranešimas yra perduodamas Vedybų sutarčių registro registravimo programai (LIMS).
[Peržiūra]	Paspaudus šį mygtuką atveriamas peržiūros langas.
[Prisegti skaitmeninę kopiją]	Paspaudus šį mygtuką atveriamas langas, kuriame galima pasirinkti prisegamą PDF arba ADOC formato failą iš kompiuterio. Pastaba. Pasirinkus pakeitimo pagrindą „Duomenų patikslinimas (klaidų taisymas)“ prisegti failo nėra būtina.
[Saugoti]	Paspaudus šį mygtuką yra išsaugojamas pakeitimo pranešimas išsaugotų, bet neišsiųstų pranešimų sąrašė.
[Pakeisti]	Paspaudus šį mygtuką yra atveriamas notarų sąrašo langas, kuriame galima pasirinkti ir pakeisti esamą notarą.

apie turto padalijimo fakto duomenų pakeitimą

PRANEŠIMAS VEDYBŲ SUTARČIŲ REGISTRUI APIE TURTO PADALIJIMO FAKTO DUOMENŲ PAKEITIMĄ

Duomenys apie siunčiamą pranešimą Duomenys apie turto padalijimo faktą **Pakeitimas**

Notaras, patvirtinęs sutarties pakeitimą

Vardas*: Diana Pakeisti

Pavardė*: Ginevičė

Notarų biuras*: Testinis notarų biuras

Pakeitimo pagrindas*:

Pakeitimo data*:

Notarinio registro numeris*:

Prisegti skaitmeninę kopiją

Peržiūra Saugoti Perduoti

44 pav. TPF pakeitimo duomenų įrašymo formos skiltis „Pakeitimas“

III.II.II PRANEŠIMO APIE TPF DUOMENŲ PAKEITIMĄ PILDYMAS, KAI DUOMENŲ TEIKĖJAS - TEISMAS

29.Pasirinkite meniu „Bendrosios sutuoktinių nuosavybės padalijimas → apie turto padalijimo fakto duomenų pakeitimą“.

Bendrosios sutuoktinių nuosavybės padalijimas
apie turto padalijimo faktą
• apie turto padalijimo fakto duomenų pakeitimą

30.Atveriamą duomenų pakeitimo įrašymo formos skiltis „Duomenys apie siunčiamą pranešimą“.

31.Užpildykite laukus {Pranešimo numeris*} ir {Turto padalijimo fakto identifikavimo kodas*}, paspauskite mygtuką [Saugoti]. Po [Saugoti] mygtuko paspaudimo laukas {Pranešimo data*} automatiškai sugeneruojamas, skiltys „Duomenys apie turto padalijimo faktą“ ir „Pakeitimas“ tampa aktyvios, atvaizduojami įregistruoti turto padalijimo fakto duomenys.

apie turto padalijimo fakto duomenų pakeitimą

PRANEŠIMAS VEDYBŲ SUTARČIŲ REGISTRUI APIE TURTO PADALIJIMO FAKTO DUOMENŲ PAKEITIMĄ

Duomenys apie siunčiamą pranešimą | Duomenys apie turto padalijimo faktą | Pakeitimas

Pranešimo data*:

Pranešimo numeris*:

Turto padalijimo fakto identifikavimo kodas*:

Duomenų teikėjas

Pavadinimas: Švenčionių rajono apylinkės teismas
Adresas: Vilniaus g. 26 Švenčionys

45 pav. TPF pakeitimo duomenų įrašymo formos skiltis „Duomenys apie siunčiamą pranešimą“

32. Pasirinkus skiltį „Duomenys apie turto padalijimo faktą“ yra atvaizduojami šie duomenys:

28 lentelė. Turto padalijimo fakto duomenų pakeitimo formos skilties „Duomenys apie turto padalijimo faktą“ lango aprašymas teismui

Pavadinimas	Aprašymas
{Turto padalijimo pagrindas*}	Šiame lauke rodomas turto padalijimo pagrindas. Lauko reikšmė nekoreguojama.
{Sprendimo data*}	Šiame lauke atvaizduojama teismo sprendimo priėmimo data.
{Bylos Nr.*}	Šiame lauke atvaizduojamas įvestas bylos numeris.
Teismas, priėmęs sprendimą (nutartį)	
{Pavadinimas*}	Duomenys sugeneruojami automatiškai, pagal duomenų teikėjo prisijungimą prie sistemos.
Asmenys, kurių turtas padalintas	
Kodas	Šiame stulpelyje atvaizduojamas asmens kodas.
Vardas	Šiame stulpelyje atvaizduojamas asmens vardas.
Pavardė	Šiame stulpelyje atvaizduojama asmens pavardė.
Gimimo data	Šiame stulpelyje atvaizduojama asmens gimimo data.
Veiksmai	<Redaguoti> - Paspaudus šį mygtuką galima redaguoti pasirinktą asmenį; <Trinti> - Paspaudus šį mygtuką galima ištrinti pasirinktą asmenį.
Turtas	
Kodas	Šiame stulpelyje atvaizduojamas turto kodas.
Turto rūšis	Šiame stulpelyje atvaizduojama turto rūšis.
Teisinis režimas	Šiame lauke pasirenkama klasifikatoriaus reikšmė sutuoktinių atžvilgiu: Asmeninė moters nuosavybė; Asmeninė vyro nuosavybė; Bendroji dalinė nuosavybė.
Veiksmai	<Redaguoti> – Paspaudus šį mygtuką galima redaguoti pasirinktą turtą; <Trinti> – Paspaudus šį mygtuką galima ištrinti pasirinktą turtą.
{Santuokos nutraukimo data}	Šiame lauke įrašoma santuokos nutraukimo data. Galite pildyti rankiniu būdu arba paspaudus ant lauko kairiuoju pelės mygtuku pasirinkti iš kalendoriaus reikiamą datą.

Pavadinimas	Aprašymas
Mygtukai	
[Įrašyti turtą]	Paspaudus mygtuką atveriamas langas, kuriame galima įrašyti naują turtą, pasirinkus iš turtų sąrašo klasifikatoriaus. Turto duomenų įvedimas aprašytas skyriuje III.I.IV. Turto rūšies duomenų įvedimas.

PRANEŠIMAS VEDYBŲ SUTARČIŲ REGISTRUI APIE TURTO PADALIJIMO FAKTO DUOMENŲ PAKEITIMA

Duomenys apie siunčiamą pranešimą / Duomenys apie turto padalijimo faktą / Pakeitimas

Turto padalijimo pagrindas*:

Sprendimo data*:

Bylos Nr.*:

Notaras, patvirtinęs sutartį

Pavadinimas*:

Asmenys

Kodas	Vardas	Pavardė	Gimimo data	Veiksmai
	Jis	Jienis	1780-11-24	Redaguoti
	Ji	Jienė	1901-01-01	Redaguoti

Turtas

Kodas	Turto rūšis	Teisinis režimas	Veiksmai
4156	Jūrų laivas	Asmeninė moters nuosavybė	Redaguoti Trinti

Santuokos nutraukimo data:

46 pav. TPF pakeitimo duomenų įrašymo forma, kai duomenų teikėjas - teismas

33. Formos skiltyje „Duomenys apie turto padalijimo faktą“ galima atlikti duomenų patikslinimą (klaidų taisymą). Galima koreguoti visus 28 lentelėje aprašytus laukus, išskyrus lauką {Turto padalijimo pagrindas*}. Asmens duomenų įvedimas aprašytas skyriuje III.I.III Asmens duomenų įvedimas. Turto duomenų įvedimas aprašytas skyriuje III.I.IV Turto rūšies duomenų įvedimas.

34. Pasirinkus skiltį „Pakeitimas“ yra atvaizduojami šie duomenys:

29 lentelė. Turto padalijimo fakto pakeitimo duomenų įrašymo formos skilties „Pakeitimas“ aprašymas

Pavadinimas	Aprašymas
Teismas, priėmęs sprendimą	
{Pavadinimas}	Šiame lauke atvaizduojamas teismo pavadinimas.
{Pakeitimo pagrindas*}	Šiame lauke galima nurodyti pakeitimo pagrindą pasirenkant iš klasifikatoriaus reikšmių. Pastaba. Pasirinkus pakeitimo pagrindą „Duomenų patikslinimas (klaidų taisymas)“, užpildyti pakeitimo duomenų nėra būtina.
{Pakeitimo data}	Šiame lauke reikia nurodyti pakeitimo data.
{Dokumento Nr.}	Šiame lauke reikia nurodyti dokumento numerį.
<input checked="" type="checkbox"/> Patvirtinu, kad teikiamas sprendimas (nutartis) yra įsiteisėjęs*	Pažymėkite varnelę šį žymimąjį langelį.
Mygtukai	

Pavadinimas	Aprašymas
[Perduoti]	Paspaudus šį mygtuką pranešimas yra perduodamas Vedybų sutarčių registro registravimo programai (LIMS).
[Peržiūra]	Paspaudus šį mygtuką atveriamas suvestų duomenų peržiūros langas.
[Prisegti skaitmeninę kopiją]	Paspaudus šį mygtuką atveriamas langas, kuriame galima pasirinkti prisegamą PDF arba ADOC formato failą iš kompiuterio. Pastaba. Pasirinkus pakeitimo pagrindą „Duomenų patikslinimas (klaidų taisymas)“, prisegti failo nėra būtina.
[Saugoti]	Paspaudus šį mygtuką yra išsaugojamas pakeitimo pranešimas išsaugotų, bet neišsiųstų pranešimų sąrašė.
[Pakeisti]	Paspaudus šį mygtuką yra atveriamas teismų sąrašo langas, kuriame galima pasirinkti ir pakeisti pranešimą parengusį teismą.

PRANEŠIMAS VEDYBŲ SUTARČIŲ REGISTRUI APIE TURTO PADALIJIMO FAKTO DUOMENŲ PAKEITIMĄ

Duomenys apie siunčiamą pranešimą | Duomenys apie turto padalijimo faktą | **Pakeitimas**

Teismas, priėmęs sprendimą:

Pavadinimas*: Vilniaus rajono apylinkės teismas Pakeisti

Pakeitimo pagrindas*:

Sprendimo data*:

Bylos Nr.*:

Patvirtinu, kad teikiamas sprendimas (nutartis) yra įsiteisėjęs*:

Prisegti skaitmeninę kopiją

Peržiūra Saugoti Perduoti

47 pav. TPF pakeitimo duomenų įrašymo formos skiltis „Pakeitimas“

III.III DUOMENŲ ĮRAŠYMO FORMA „PRANEŠIMAS APIE TURTO PADALIJIMO FAKTO PABAIGĄ“

35. Įregistravus Vedybų sutarčių registro registravimo programoje (LIMS) pranešimą apie turto padalijimo faktą automatiškai yra sukuriamas ir priskiriamas turto padalijimo fakto identifikavimo kodas. Turto padalijimo fakto identifikavimo kodą galima pasižiūrėti pasirinkus meniu „Vedybų sutarčių registro pranešimų peržiūra“ pranešimų sąrašą galimą filtruoti pagal nurodytus laukus, suradus norimą pranešimą reikia paspausti mygtuką [Peržiūra], ekrane bus pateikta Registro siunčiamo pranešimo forma, kurioje nurodytas identifikavimo kodas (plačiau žiūrėti VII.V skyriuje). Norėdami pradėti pildyti pranešimą apie turto padalijimo fakto pabaigą turite atlikti šiuos veiksmus.

III.III.I PRANEŠIMO APIE TPF PABAIGĄ DUOMENŲ PILDYMAS, KAI DUOMENŲ TEIKĖJAS - NOTARAS

36. Pasirinkite meniu „Bendrosios sutuoktinių nuosavybės padalijimas → apie turto padalijimo fakto pabaigą“.

Bendrosios sutuoktinių nuosavybės padalijimas
 apie turto padalijimo faktą
 apie turto padalijimo fakto duomenų pakeitimą
 ♦ apie turto padalijimo fakto pabaigą

37. Atveriamą pabaigos pranešimo duomenų įrašymo formos skiltis „Duomenys apie siunčiamą pranešimą“.
38. Užpildykite lauką {Turto padalijimo fakto identifikavimo kodas*}, paspauskite mygtuką [Saugoti]. Po [Saugoti] mygtuko paspaudimo laukai {Pranešimo data*} ir {Pranešimo numeris*} yra automatiškai sugeneruojami, skiltys „Duomenys apie turto padalijimo faktą“ ir „Pabaiga“ tampa aktyvios, atvaizduojami įregistruoti turto padalijimo fakto duomenys. Blokas „Duomenų teikėjas“ yra automatiškai užpildomas prisijungusio naudotojo duomenimis.

apie turto padalijimo fakto pabaigą

PRANEŠIMAS VEDYBŲ SUTARČIŲ REGISTRUI APIE TURTO PADALIJIMO FAKTO PABAIGA

Pranešimo data*:

Pranešimo numeris*:

Turto padalijimo fakto identifikavimo kodas*:

Duomenų teikėjas

Pareigos: Notaras
Vardas: Genovaitė
Pavardė: Pakerytė
Notarų biuras: Alytaus rajono 1-asis notaro biuras
Adresas: Dariaus ir Girėno g. 6 62137 Alytus

48 pav. TPF pabaigos duomenų įrašymo formos skiltis „Duomenys apie siunčiamą pranešimą“

39. Pasirinkus skiltį „Duomenys apie turto padalijimo faktą“ yra atveriamas langas, kuriame atvaizduojami turto padalijimo fakto duomenys, laukai nėra redaguojami ir keisti jų negalima.

PRANEŠIMAS VEDYBŲ SUTARČIŲ REGISTRUI APIE TURTO PADALIJIMO FAKTO PABAIGA

Turto padalijimo pagrindas*:

Sutarties patvirtinimo data*:

Notarinio registro numeris*:

Notaras, patvirtinęs sutartį

Vardas*:
Pavardė*:
Notarų biuras*:

Asmenys

Kodas	Vardas	Pavardė	Gimimo data
	Gggg	Ghhgh	1780-11-24
	Rūta	Fominas	1901-01-01

Turtas

Kodas	Turto rūšis	Teisinis režimas
4156	Jūrų laivas	Asmeninė moters nuosavybė

Santuokos nutraukimo data:

49 pav. TPF pabaigos duomenų įrašymo formos skiltis „Duomenys apie turto padalijimo faktą“

40. Pasirinkus skiltį „Pabaiga“ yra atveriamas langas su laukais:

30 lentelė. Turto padalijimo fakto pabaigos duomenų įrašymo formos skilties „Pabaiga“ aprašymas

Pavadinimas	Aprašymas
Notaras, patvirtinęs sutartį:	
{Vardas*}	Šiame lauke atvaizduojamas notaro vardas.
{Pavardė*}	Šiame lauke atvaizduojama notaro pavardė.
{Notarų biuras*}	Šiame lauke atvaizduojamas notaro biuro pavadinimas.
{Pabaigos pagrindas*}	Atvaizduojama iš klasifikatoriaus pasirinkta reikšmė. Pastaba. Pasirinkus pabaigos pagrindą „Prašymas panaikinti registre įrašytus turto padalijimo fakto duomenis, perkeliant šiuos duomenis į registro duomenų bazės archyvą“, užpildyti pabaigos duomenų nėra būtina.
{Pabaigos data*}	Šiame lauke reikia nurodyti pabaigos data.
{Dokumento Nr.*}	Šiame lauke reikia nurodyti dokumento numerį.
Mygtukai	
[Peržiūra]	Paspaudus šį mygtuką atveriamas peržiūros langas.
[Prisegti skaitmeninę kopiją]	Paspaudus šį mygtuką atveriamas langas, kuriame galima pasirinkti prisegamą PDF arba ADOC formato failą iš kompiuterio. Pastaba. Pasirinkus pabaigos pagrindą „Prašymas panaikinti registre įrašytus turto padalijimo fakto duomenis, perkeliant šiuos duomenis į registro duomenų bazės archyvą“, prisegti failo nėra būtina.
[Saugoti]	Paspaudus šį mygtuką pranešimas išsaugojamas išsaugotų, bet neišsiųstų pranešimų sąrašė.
[Pakeisti]	Paspaudus šį mygtuką yra atveriamas notarų sąrašo langas, kuriame galima pasirinkti ir pakeisti esamą notarą.
[Perduoti]	Paspaudus šį mygtuką pranešimas yra perduodamas Vedybų sutarčių registro registravimo programai (LIMS).

PRANEŠIMAS VEDYBŲ SUTARČIŲ REGISTRUI APIE TURTO PADALIJIMO FAKTO PABAIGA

Duomenys apie siunčiamą pranešimą / Duomenys apie turto padalijimo faktą / **Pabaiga**

Notaras, patvirtinęs sutartį

Vardas*: Diana Pakeisti

Pavardė*: Ginevičė

Notarų biuras*: Testinis notarų biuras

Pabaigos pagrindas*:

Pabaigos data*:

Notarinio registro numeris*:

50 pav. TPF pabaigos duomenų įrašymo formos skiltis „Pabaiga“

III.III.II PRANEŠIMO APIE TPF PABAIGĄ DUOMENŲ PILDYMAS, KAI DUOMENŲ TEIKĖJAS - TEISMAS

41. Pasirinkite menu „Bendrosios sutuoktinių nuosavybės padalijimas → apie turto padalijimo fakto pabaigą“.

**Bendrosios sutuoktinių
nuosavybės padalijimas**
apie turto padalijimo faktą
apie turto padalijimo fakto
duomenų pakeitimą
♦ apie turto padalijimo fakto
pabaigą

42. Atveriamą pabaigos pranešimo duomenų įrašymo formos skiltis „Duomenys apie siunčiamą pranešimą“.

43. Užpildykite laukus {Pranešimo numeris*} ir {Turto padalijimo fakto identifikavimo kodas*}, paspauskite mygtuką [Saugoti]. Po [Saugoti] mygtuko paspaudimo laukas {Pranešimo data*} automatiškai sugeneruojamas, skiltys „Duomenys apie turto padalijimo faktą“ ir „Pabaiga“ tampa aktyvios, atvaizduojami turto padalijimo fakto duomenys. Blokas „Duomenų teikėjas“ yra automatiškai užpildomas prisijungusio naudotojo duomenimis.

apie turto padalijimo fakto pabaigą

PRANEŠIMAS VEDYBŲ SUTARČIŲ REGISTRUI APIE TURTO PADALIJIMO FAKTO PABAIGĄ

/ Duomenys apie siunčiamą pranešimą / Duomenys apie turto padalijimo faktą / Pabaiga /

Pranešimo data*:

Pranešimo numeris*:

Turto padalijimo fakto identifikavimo kodas*:

Duomenų teikėjas

Pavadinimas: Švenčionių rajono apylinkės teismas
Adresas: Vilniaus g. 26 Švenčionys

51 pav. TPF pabaigos duomenų įrašymo formos skiltis „Duomenys apie siunčiamą pranešimą“

44. Pasirinkus skiltį „Duomenys apie turto padalijimo faktą“ yra atveriamas langas, kuriame atvaizduojamas įregistruotas turto padalijimo faktas, laukai nėra redaguojami ir keisti jų negalima.

PRANEŠIMAS VEDYBŲ SUTARČIŲ REGISTRUI APIE TURTO PADALIJIMO FAKTO PABAIGA

Duomenys apie siunčiamą pranešimą / Duomenys apie turto padalijimo faktą / Pabaiga

Turto padalijimo pagrindas*: Šalių susitarimas

Sutarties patvirtinimo data*: 2018-02-07

Notarinio registro numeris*: 145-op

Notaras, patvirtinęs sutartį

Vardas*: Rimas

Pavardė*: Ramanauskas

Notarų biuras*: Vilniaus rajono 7-asis notaro biuras

Asmenys

Kodas ▲	Vardas	Pavardė	Gimimo data
	Gggg	Ghhgh	1780-11-24
	Rūta	Fominas	1901-01-01

Turtas

Kodas ▲	Turto rūšis	Teisinis režimas
4156	Jūrų laivas	Asmeninė moters nuosavybė

Santuokos nutraukimo data: 1975-01-01

52 pav. TPF pabaigos duomenų įrašymo formos skiltis „Duomenys apie turto padalijimo faktą“

45. Pasirinkus skiltį „Pabaiga“ yra atveriamas langas su laukais:

31 lentelė. Turto padalijimo fakto pabaigos duomenų įrašymo formos skilties „Pabaiga“ aprašymas

Pavadinimas	Aprašymas
Teismas, priėmęs sprendimą (nutartį)	
{Pavadinimas*}	Šiame lauke galite įvesti sprendimą priėmusio teismo pavadinimą arba pasirinkti iš esamo sąrašo.
{Pabaigos pagrindas*}	Atvaizduojama iš klasifikatoriaus pasirinkta reikšmė. Pastaba. Pasirinkus pabaigos pagrindą „Prašymas panaikinti registre įrašytus turto padalijimo fakto duomenis, perkeltiant šiuos duomenis į registro duomenų bazės archyvą“, užpildyti pabaigos duomenų nėra būtina.
{Sprendimo data*}	Šiame lauke reikia nurodyti sprendimo dėl turto padalijimo fakto pabaigos priėmimo data.
{Bylos Nr.*}	Šiame lauke reikia nurodyti sprendimo dėl turto padalijimo fakto pabaigos civilinės bylos numerį.
<input checked="" type="checkbox"/> Patvirtinu, kad teikiamas sprendimas (nutartis) yra įsiteisėjęs*	Pažymėkite varnele šį žymimąjį langelį.
Mygtukai	
[Peržiūra]	Paspaudus šį mygtuką atveriamas peržiūros langas.
[Prisegti skaitmeninę kopiją]	Paspaudus šį mygtuką atveriamas langas, kuriame galima pasirinkti prisegamą PDF arba ADOC formato failą iš kompiuterio.

Pavadinimas	Aprašymas
	Pastaba. Pasirinkus pabaigos pagrindą „Prašymas panaikinti registre įrašytus turto padalijimo fakto duomenis, perkeltiant šiuos duomenis į registro duomenų bazės archyvą“, prisegti failo nėra būtina.
[Saugoti]	Paspaudus šį mygtuką pranešimas išsaugojamas išsaugotų, bet neišsiųstų pranešimų sąrašė.
[Pakeisti]	Paspaudus šį mygtuką yra atveriamas teismų sąrašo langas, kuriame galima pasirinkti ir pakeisti pranešimą parengusį teismą.
[Perduoti]	Paspaudus šį mygtuką pranešimas yra perduodamas Vedybų sutarčių registro registravimo programai (LIMS).

PRANEŠIMAS VEDYBŲ SUTARČIŲ REGISTRUI APIE TURTO PADALIJIMO FAKTO PABAIGA

Duomenys apie siunčiamą pranešimą \ Duomenys apie turto padalijimo faktą \ **Pabaiga**

Teismas, priėmęs sprendimą (nutartį)

Pavadinimas*: Vilniaus rajono apylinkės teismas Pakeisti

Pabaigos pagrindas*:

Sprendimo data*:

Bylos Nr.*:

Patvirtinu, kad teikiamas sprendimas (nutartis) yra įsiteisėjęs*:

Prisegti skaitmeninę kopiją

Peržiūra Saugoti Perduoti

53 pav. TPF pabaigos duomenų įrašymo formos skiltis „Pabaiga“

IV. VEDYBŲ AR SUGYVENTINIŲ SUTARTIS

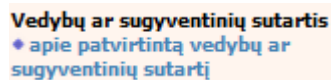
46. Šiame skyriuje aprašytas duomenų blokas „Vedybų ar sugyventinių sutartis“, t. y. vedybų ar sugyventinių sutarties, jos pakeitimo ar pabaigos duomenų pildymas ir perdavimas teikiant Registrui šiuos pranešimus:

- Pranešimą apie patvirtintą vedybų ar sugyventinių sutartį;
- Pranešimą apie vedybų ar sugyventinių sutarties pakeitimą;
- Pranešimą apie vedybų ar sugyventinių sutarties pabaigą.

IV.I DUOMENŲ ĮRAŠYMO FORMA „PRANEŠIMAS APIE PATVIRTINTĄ VEDYBŲ AR SUGYVENTINIŲ SUTARTĮ“

47. Parengti vedybų ar sugyventinių sutartį gali tik duomenų teikėjas – notaras. Norėdami teikti duomenis apie patvirtintą vedybų ar sugyventinių sutartį turite atlikti šiuos veiksmus:

- 1) pasirinkite meniu „Vedybų ar sugyventinių sutartis → apie patvirtintą vedybų ar sugyventinių sutartį“;



- 2) atveriamas sutarties registravimo langas, kurį sudaro 2 skiltys: „Duomenys apie siunčiamą pranešimą“ ir „Duomenys apie vedybų ar sugyventinių sutartį“ (54 pav.);
- 3) paspauskite mygtuką [Saugoti]. Po [Saugoti] mygtuko paspaudimo laukai {Pranešimo data*} ir {Pranešimo numeris*} yra automatiškai sugeneruojami, skiltis „Duomenys apie vedybų ar sugyventinių sutartį“ tampa aktyvi. Blokas „Duomenų teikėjas“ yra automatiškai užpildomas prisijungusio naudotojo duomenimis.



54 pav. Vedybų ar sugyventinių sutarties duomenų įrašymo formos skiltis „Duomenys apie siunčiamą pranešimą“

32 lentelė. Vedybų ar sugyventinių sutarties duomenų įrašymo formos skilties „Duomenys apie vedybų ar sugyventinių sutartį“ aprašymas

Pavadinimas	Aprašymas
Notaras, patvirtinęs sutartį	
{Vardas*}	Duomenys sugeneruojami automatiškai, pagal duomenų teikėjo prisijungimą prie sistemos.
{Pavardė*}	Duomenys sugeneruojami automatiškai, pagal duomenų teikėjo prisijungimą prie sistemos.

Pavadinimas	Aprašymas
{Notarų biuras*}	Duomenys sugeneruojami automatiškai, pagal duomenų teikėjo prisijungimą prie sistemos.
{Sutarties rūšis*}	Šiame lauke galima pasirinkti sutarties rūšį iš klasifikatoriaus: Vedybų sutartis;
{Sutarties porūšis*}	Pasirinkus sutarties rūšį „Vedybų sutartis“, šiame lauke reikia pasirinkti ir sutarties porūšį iš klasifikatoriaus: Ikivedybinė sutartis; Povedybinė sutartis.
{Sutarties patvirtinimo data*}	Įrašoma sutarties patvirtinimo data. Galite pildyti rankiniu būdu arba paspaudus ant lauko kairiuoju pelės mygtuku pasirinkti iš kalendoriaus reikiamą data.
{Sutarties patvirtinimo vieta*}	Pagal nutylėjimą lauko reikšmė atvaizduojama „Lietuvos Respublika“.
{Notarinio registro numeris*}	Įvedamas notarinio registro numeris.
Asmenys	
Kodas	Šiame stulpelyje atvaizduojamas asmens kodas.
Vardas	Šiame stulpelyje atvaizduojamas asmens vardas.
Pavardė	Šiame stulpelyje atvaizduojama asmens pavardė.
Gimimo data	Šiame stulpelyje atvaizduojama asmens gimimo data.
Veiksmai	<Redaguoti> – Paspaudus šį mygtuką galima redaguoti pasirinktą asmenį; <Trinti> – Paspaudus šį mygtuką galima ištrinti pasirinktą asmenį.
{Santuokos sudarymo data}	Šiame lauke įrašoma santuokos sudarymo data. Galite pildyti rankiniu būdu arba paspaudus ant lauko kairiuoju pelės mygtuku pasirinkti iš kalendoriaus reikiamą data.
{Sutarties įsigaliojimo data ar sąlyga}	Šiame lauke įrašoma sutarties įsigaliojimo data ar sąlyga.
Mygtukai	
[Perduoti]	Paspaudus šį mygtuką pranešimas yra perduodamas Vedybų sutarčių registro registravimo programai (LIMS).
[Peržiūra]	Paspaudus šį mygtuką atveriamas peržiūros langas.
[Prisegti skaitmeninę kopiją]	Paspaudus šį mygtuką atveriamas langas, kuriame galima pasirinkti prisegamą PDF arba ADOC formato failą iš kompiuterio.
[Saugoti]	Paspaudus šį mygtuką registruojamas pranešimas išsaugojamas išsaugotų, bet neišsiųstų pranešimų sąrašė.

- 4) Asmens duomenų įvedimas yra analogiškas kaip ir turto padalijimo fakto įregistravimo metu. Asmens duomenų įvedimas aprašytas III.I.III. skyriuje.

PRANEŠIMAS VEDYBŲ SUTARČIŲ REGISTRUI APIE PATVIRTINTĄ VEDYBŲ AR SUGYVENTINIŲ SUTARTĮ

Duomenys apie siunčiamą pranešimą / Duomenys apie vedybų ar sugyventinių sutartį

Notaras, patvirtinęs sutartį

Vardas*: Diana Pakeisti

Pavardė*: Ginevičė

Notarų biuras*: Testinis notarų biuras

Sutarties rūšis*: Vedybų sutartis

Sutarties porūšis*:

Sutarties patvirtinimo data*:

Sutarties patvirtinimo vieta*: Lietuvos Respublika

Notarinio registro numeris*:

Asmenys

Kodas	Vardas	Pavardė	Gimimo data	Veiksmai
Įrašyti asmenis				

Santuokos sudarymo data:

Sutarties įsigaliojimo data ar sąlyga:

Prisegti skaitmeninę kopiją

Peržiūra Saugoti Perduoti

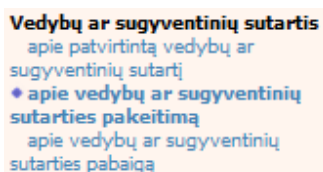
55 pav. Vedybų ar sugyventinių sutarties duomenų įrašymo formos skiltis „Duomenys apie vedybų ar sugyventinių sutartį“

IV.II DUOMENŲ ĮRAŠYMO FORMA „PRANEŠIMAS VEDYBŲ SUTARČIŲ REGISTRUI APIE VEDYBŲ AR SUGYVENTINIŲ SUTARTIES PAKEITIMĄ“

48. Įregistravus Vedybų sutarčių registro registravimo programoje (LIMS) pranešimą apie vedybų ar sugyventinių sutartį, automatiškai yra sukuriama ir priskiriamas vedybų ar sugyventinių sutarties identifikavimo kodas. Vedybų ar sugyventinių sutarties identifikavimo kodą galima pasižiūrėti pasirinkus meniu „Vedybų sutarčių registro pranešimų peržiūra“, pranešimų sąrašą galima filtruoti pagal nurodytus laukus, suradus norimą pranešimą reikia paspausti mygtuką [Peržiūra], ekrane bus pateikta Registro siunčiamo pranešimo forma, kurioje nurodytas identifikavimo kodas. Pradėti pildyti pranešimą apie vedybų ar sugyventinių sutarties pakeitimą turite atlikti toliau aprašytus veiksmus.

IV.II.I PRANEŠIMO APIE VEDYBŲ AR SUGYVENTINIŲ SUTARTIES PAKEITIMĄ PILDYMAS, KAI DUOMENŲ TEIKĖJAS - NOTARAS

49. Pasirinkite meniu „Vedybų ar sugyventinių sutartis → apie vedybų ar sugyventinių sutarties pakeitimą“.



50. Atveriamą duomenų pakeitimo įrašymo formos skiltis „Duomenys apie siunčiamą pranešimą“.

51. Užpildykite lauką {Sutarties identifikavimo kodas*}, paspauskite mygtuką [Saugoti]. Po [Saugoti] mygtuko paspaudimo laukai {Pranešimo data*} ir {Pranešimo numeris*} yra automatiškai sugeneruojami, skiltys „Duomenys apie vedybų ar sugyventinių sutartį“ ir

„Pakeitimas“ tampa aktyvios, automatiškai užkraunami įregistruotos sutarties, kuriai yra daromas pakeitimas, duomenys.

apie vedybų ar sugyventinių sutarties pakeitimą

PRANEŠIMAS VEDYBŲ SUTARČIŲ REGISTRUI APIE VEDYBŲ AR SUGYVENTINIŲ SUTARTIES PAKEITIMĄ

/ Duomenys apie siunčiamą pranešimą \ Duomenys apie vedybų ar sugyventinių sutartį \ Pakeitimas \

Pranešimo data*:

Pranešimo numeris*:

Sutarties identifikavimo kodas*:

Duomenų teikėjas

Pareigos: Notaras
 Vardas: Genovaitė
 Pavardė: Pakerytė
 Notarų biuras: Alytaus rajono 1-asis notaro biuras
 Adresas: Dariaus ir Girėno g. 6 62137 Alytus

56 pav. Vedybų ar sugyventinių sutarties pakeitimo duomenų įrašymo formos skiltis „Duomenys apie siunčiamą pranešimą“

52. Pasirinkus skiltį „Duomenys apie vedybų ar sugyventinių sutartį“ yra atvaizduojami šie duomenys:

33 lentelė. Vedybų ar sugyventinių sutarties pakeitimo duomenų įrašymo formos skilties „Duomenys apie vedybų ar sugyventinių sutartį aprašymas, kai duomenų teikėjas - notaras

Pavadinimas	Aprašymas
Notaras, patvirtinęs sutartį	
{Vardas*}	Duomenys sugeneruojami automatiškai, pagal duomenų teikėjo prisijungimą prie sistemos.
{Pavardė*}	Duomenys sugeneruojami automatiškai, pagal duomenų teikėjo prisijungimą prie sistemos.
{Notarų biuras*}	Duomenys sugeneruojami automatiškai, pagal duomenų teikėjo prisijungimą prie sistemos.
{Sutarties rūšis*}	Šiame lauke atvaizduojama pasirinkta sutarties rūšis iš klasifikatoriaus.
{Sutarties porūšis*}	Šiame lauke atvaizduojamas pasirinktas sutarties porūšis iš klasifikatoriaus.
{Sutarties patvirtinimo data*}	Atvaizduojama sutarties patvirtinimo data.
{Sutarties patvirtinimo vieta*}	Atvaizduojama sutarties patvirtinimo vieta.
{Notarinio registro numeris*}	Atvaizduojamas sutarties notarinio registro numeris
Asmenys	
Kodas	Šiame stulpelyje atvaizduojamas asmens kodas.
Vardas	Šiame stulpelyje atvaizduojamas asmens vardas.
Pavardė	Šiame stulpelyje atvaizduojama asmens pavardė.
Gimimo data	Šiame stulpelyje atvaizduojama asmens gimimo data.
Veiksmai	Šiame stulpelyje yra nurodomas galimas veiksmas: <Redaguoti> – paspaudus šią nuorodą galima redaguoti asmens duomenis.

Pavadinimas	Aprašymas
{Santuokos sudarymo data}	Šiame lauke įrašoma santuokos sudarymo data.
{Sutarties įsigaliojimo data ar sąlyga}	Šiame lauke įrašoma sutarties įsigaliojimo data ar sąlyga.

PRANEŠIMAS VEDYBŲ SUTARČIŲ REGISTRUI APIE VEDYBŲ AR SUGYVENTINIŲ SUTARTIES PAKEITIMĄ

Duomenys apie siunčiamą pranešimą | Duomenys apie vedybų ar sugyventinių sutartį | Pakeitimas

Notaras, patvirtinęs sutartį

Vardas*: Rimas
Pavardė*: Ramanauskas
Notarų biuras*: Vilniaus rajono 7-asis notaro biuras

Sutarties rūšis*: Vedybų sutartis
Sutarties porūšis*: Įkivedybinė sutartis

Sutarties patvirtinimo data*: 2018-02-07
Sutarties patvirtinimo vieta: Lietuvos Respublika
Notarinio registro numeris*: 145-op

Asmenys

Kodas	Vardas	Pavardė	Gimimo data	Veiksmai
	Goki	Puku	1825-01-01	Redaguoti
	OPA	Koka	1900-02-01	Redaguoti

Santuokos sudarymo data: 2018-02-01
Sutarties įsigaliojimo data ar sąlyga:

57 pav. Vedybų ar sugyventinių sutarties pakeitimo duomenų įrašymo formos skiltis „Duomenys apie vedybų ar sugyventinių sutartį“

1) Pasirinkus skiltį „Pakeitimas“ yra atvaizduojami šie duomenys:

34 lentelė. Vedybų ar sugyventinių sutarties pakeitimo duomenų įrašymo formos skilties „Pakeitimas“ aprašymas

Pavadinimas	Aprašymas
Notaras, patvirtinęs sutartį	
{Vardas*}	Šiame lauke atvaizduojamas notaro vardas.
{Pavardė*}	Šiame lauke atvaizduojama notaro pavardė.
{Notarų biuras*}	Šiame lauke atvaizduojamas notaro biuro pavadinimas.
{Pakeitimo pagrindas*}	Šiame lauke galima nurodyti pakeitimo pagrindą pasirenkant iš klasifikatoriaus reikšmių. Pastaba. Pasirinkus pakeitimo pagrindą „Duomenų patikslinimas (klaidų taisymas)“, užpildyti pakeitimo duomenų nėra būtina.
{Sutarties pakeitimo data*}	Šiame lauke reikia nurodyti sutarties pakeitimo data.
{Dokumento Nr.*}	Šiame lauke reikia nurodyti dokumento numerį.
{Pakeitimo įsigaliojimo data arba sąlyga}	Šiame lauke galima nurodyti pakeitimo įsigaliojimo datą arba sąlygą.
Mygtukai	
[Perduoti]	Paspaudus šį mygtuką pranešimas yra perduodamas Vedybų sutarčių registro registravimo programai (LIMS).
[Peržiūra]	Paspaudus šį mygtuką atveriamas peržiūros langas.

Pavadinimas	Aprašymas
[Prisegti skaitmeninę kopiją]	Paspaudus šį mygtuką atveriamas langas, kuriame galima pasirinkti prisegamą PDF arba ADOC formato failą iš kompiuterio. Pastaba. Pasirinkus pakeitimo pagrindą „Duomenų patikslinimas (klaidų taisymas)“, prisegti failo nėra būtina.
[Saugoti]	Paspaudus šį mygtuką yra išsaugojamas pakeitimo pranešimas išsaugotų, bet neišsiųstų pranešimų sąrašė.
[Pakeisti]	Paspaudus šį mygtuką yra atveriamas notarų sąrašo langas, kuriame galima pasirinkti ir pakeisti esamą notarą.

58 pav. Vedybų ar sugyventinių sutarties pakeitimo duomenų įrašymo formos skiltis „Pakeitimas“

IV.II.II PRANEŠIMO APIE VEDYBŲ AR SUGYVENTINIŲ SUTARTIES PAKEITIMĄ PILDYMAS, KAI DUOMENŲ TEIKĖJAS - TEISMAS

53. Pasirinkite meniu „Vedybų ar sugyventinių sutartis → apie vedybų ar sugyventinių sutarties pakeitimą“.

Vedybų ar sugyventinių sutartis
 • apie vedybų ar sugyventinių sutarties pakeitimą

54. Atveriamas duomenų pakeitimo įrašymo formos skiltis „Duomenys apie siunčiamą pranešimą“.

55. Užpildykite laukus {Pranešimo numeris} ir {Sutarties identifikavimo kodas*}, paspauskite mygtuką [Saugoti]. Po [Saugoti] mygtuko paspaudimo, laukas {Pranešimo data*} automatiškai sugeneruojamas, skiltys „Duomenys apie vedybų ar sugyventinių sutartį“ ir „Pakeitimas“ tampa aktyvios, automatiškai užkraunami įregistruotos sutarties duomenys, kuriai yra daromas pakeitimas.

PRANEŠIMAS VEDYBŲ SUTARČIŲ REGISTRUI APIE VEDYBŲ AR SUGYVENTINIŲ SUTARTIES PAKEITIMĄ

/ Duomenys apie siunčiamą pranešimą \ Duomenys apie vedybų ar sugyventinių sutartį \ Pakeitimas \

Pranešimo data*:

Pranešimo numeris*:

Sutarties identifikavimo kodas*:

Duomenų teikėjas

Pavadinimas: Švenčionių rajono apylinkės teismas
Adresas: Vilniaus g. 26 Švenčionys

59 pav. Vedybų ar sugyventinių sutarties pakeitimo duomenų įrašymo formos skiltis „Duomenys apie siunčiamą pranešimą“

56. Pasirinkus skiltį „Duomenys apie vedybų ar sugyventinių sutartį“ yra atvaizduojami šie duomenys:

35 lentelė. Vedybų ar sugyventinių sutarties pakeitimo duomenų įrašymo formos skilties „Duomenys apie vedybų ar sugyventinių sutartį“ aprašymas

Pavadinimas	Aprašymas
Notaras, patvirtinęs sutartį	
{Vardas*}	Šiame lauke atvaizduojamas patvirtinusio notaro vardas.
{Pavardė*}	Šiame lauke atvaizduojama patvirtinusio notaro pavardė.
{Notarų biuras*}	Šiame lauke atvaizduojamas patvirtinusio notaro biuro pavadinimas.
{Sutarties rūšis*}	Šiame lauke atvaizduojama pasirinkta sutarties rūšis iš klasifikatoriaus.
{Sutarties porūšis*}	Šiame lauke atvaizduojama pasirinkta sutarties porūšis iš klasifikatoriaus.
{Sutarties patvirtinimo data*}	Šiame lauke atvaizduojama sutarties patvirtinimo data.
{Sutarties patvirtinimo vieta*}	Šiame lauke atvaizduojama sutarties patvirtinimo vieta.
{Notarinio registro numeris*}	Šiame lauke atvaizduojamas sutarties notarinio registro numeris.
Asmenys	
Kodas	Šiame stulpelyje atvaizduojamas asmens kodas.
Vardas	Šiame stulpelyje atvaizduojamas asmens vardas.
Pavardė	Šiame stulpelyje atvaizduojama asmens pavardė.
Gimimo data	Šiame stulpelyje atvaizduojama asmens gimimo data.
Veiksmas	Šiame stulpelyje yra nurodomas galimas veiksmas: <Redaguoti> – paspaudus šią nuorodą galima redaguoti asmens duomenis.
{Santuokos sudarymo data}	Šiame lauke atvaizduojama santuokos sudarymo data.
{Sutarties įsigaliojimo data ar sąlyga}	Šiame lauke atvaizduojama sutarties įsigaliojimo data ar sąlyga.

PRANEŠIMAS VEDYBŲ SUTARČIŲ REGISTRUI APIE VEDYBŲ AR SUGYVENTINIŲ SUTARTIES PAKEITIMA

Duomenys apie siunčiamą pranešimą / Duomenys apie vedybų ar sugyventinių sutartį / Pakeitimas

Notaras, patvirtinęs sutartį

Vardas*: Rimas
Pavardė*: Ramanauskas
Notarų biuras*: Vilniaus rajono 7-asis notaro biuras

Sutarties rūšis*: Vedybų sutartis
Sutarties portūšis*: Įkivedybinė sutartis

Sutarties patvirtinimo data*: 2018-02-07
Sutarties patvirtinimo vieta: Lietuvos Respublika
Notarinio registro numeris*: 145-op

Asmenys

Kodas	Vardas	Pavardė	Gimimo data	Veiksmai
	Goki	Puku	1825-01-01	Redaguoti
	Opa	Koka	1900-02-01	Redaguoti

Santuokos sudarymo data: 2018-02-01
Sutarties įsigaliojimo data ar sąlyga:

60 pav. Vedybų ar sugyventinių sutarties pakeitimo duomenų įrašymo formos skiltis „Duomenys apie vedybų ar sugyventinių sutartį“

57. Sutarties pakeitimo registravimo metu galima pridėti, ištrinti arba redaguoti sutartį sudariusius asmenis. Asmens duomenų įvedimas aprašytas III.I.III. skyriuje.
58. Pasirinkus skiltį „Pakeitimas“ yra atvaizduojami šie duomenys:

36 lentelė. Vedybų ar sugyventinių sutarties pakeitimo duomenų įrašymo formos skilties „Pakeitimas“ aprašymas

Pavadinimas	Aprašymas
Teismas, priėmęs sprendimą (nutartį)	
{Pavadinimas}	Šiame lauke atvaizduojamas teismo pavadinimas.
{Pakeitimo pagrindas*}	Šiame lauke galima nurodyti pakeitimo pagrindą pasirenkant iš klasifikatoriaus reikšmių.
{Sprendimo data}	Šiame lauke reikia nurodyti sprendimo priėmimo data.
{Bylos Nr.}	Šiame lauke reikia nurodyti civilinės bylos numerį.
{Pakeitimo įsigaliojimo data arba sąlyga}	Šiame lauke galima nurodyti pakeitimo įsigaliojimo datą ar sąlygą.
Mygtukai	
[Perduoti]	Paspaudus šį mygtuką pranešimas yra perduodamas Vedybų sutarčių registro registravimo programai (LIMS).
[Peržiūra]	Paspaudus šį mygtuką atveriamas suvestų duomenų peržiūros langas.
[Prisegti skaitmeninę kopiją]	Paspaudus šį mygtuką atveriamas langas, kuriame galima pasirinkti prisegamą PDF arba ADOC formato failą iš kompiuterio.
[Saugoti]	Paspaudus šį mygtuką yra išsaugojamas pakeitimo pranešimas išsaugotų, bet neišsiųstų pranešimų sąrašė.
[Pakeisti]	Paspaudus šį mygtuką yra atveriamas teismų sąrašo langas, kuriame galima pasirinkti ir pakeisti pranešimą parengusį teismą.

PRANEŠIMAS VEDYBŲ SUTARČIŲ REGISTRUI APIE VEDYBŲ AR SUGYVENTINIŲ SUTARTIES PAKEITIMA

Duomenys apie siunčiamą pranešimą | Duomenys apie vedybų ar sugyventinių sutartį | **Pakeitimas**

Teismas, priėmęs sprendimą (nutartį)

Pavadinimas*: Vilniaus rajono apylinkės teismas Iškviesti

Pakeitimo pagrindas*:

Sprendimo data*:

Bylos Nr.*:

Sutarties pakeitimo įsigaliojimo data arba sąlyga:

Prisegti skaitmeninę kopiją

Peržiūra Saugoti Perduoti

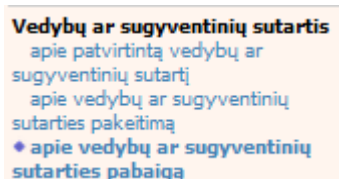
61 pav. Vedybų ar sugyventinių sutarties pakeitimo duomenų įrašymo formos skiltis „Pakeitimas“

IV.III DUOMENŲ ĮRAŠYMO FORMA „PRANEŠIMAS APIE VEDYBŲ AR SUGYVENTINIŲ SUTARTIES PABAIGĄ“

59. Įregistravus Vedybų sutarčių registro registravimo programoje (LIMS) pranešimą apie patvirtintą vedybų ar sugyventinių sutartį, automatiškai yra sukuriamas ir priskiriamas vedybų ar sugyventinių sutarties identifikavimo kodas. Vedybų ar sugyventinių sutarties identifikavimo kodą galima pasižiūrėti pasirinkus meniu „Vedybų sutarčių registro pranešimų peržiūra“, pranešimų sąrašą galima filtruoti pagal nurodytus laukus, suradus norimą pranešimą reikia paspausti mygtuką [Peržiūra], ekrane bus pateikta Registro siunčiamo pranešimo forma, kurioje nurodytas identifikavimo kodas. Pranešimo apie vedybų ar sugyventinių sutarties pabaigą duomenų pildymas aprašytas tolimesniuose skyriuose.

IV.III.I PRANEŠIMO APIE VEDYBŲ AR SUGYVENTINIŲ SUTARTIES PABAIGĄ PILDYMAS, KAI DUOMENŲ TEIKĖJAS - NOTARAS

60. Pasirinkite meniu „Vedybų ar sugyventinių sutartis → apie vedybų ar sugyventinių sutarties pabaigą“.



61. Atveriamą pabaigos pranešimo duomenų keitimo įrašymo formos skiltis „Duomenys apie siunčiamą pranešimą“.

62. Užpildykite lauką {Sutarties identifikavimo kodas*}, paspauskite mygtuką [Saugoti]. Po [Saugoti] mygtuko paspaudimo laukai {Pranešimo data*} ir {Pranešimo numeris*} yra automatiškai sugeneruojami, skiltys „Duomenys apie vedybų ar sugyventinių sutartį“ ir „Pabaiga“ tampa aktyvios. Automatiškai užkraunami įregistruotos sutarties, kuriai yra vykdomas pabaigos įregistravimas, duomenys. Blokas „Duomenų teikėjas“ yra automatiškai užpildomas prisijungusio naudotojo duomenimis.

apie vedybų ar sugyventinių sutarties pabaigą

PRANEŠIMAS VEDYBŲ SUTARČIŲ REGISTRUI APIE VEDYBŲ AR SUGYVENTINIŲ SUTARTIES PABAIGĄ

Duomenys apie siunčiamą pranešimą \ Duomenys apie vedybų ar sugyventinių sutartį \ Pabaiga \

Pranešimo data*:

Pranešimo numeris*:

Sutarties identifikavimo kodas*:

Duomenų teikėjas

Pareigos: Notaras
Vardas: Genovaitė
Pavardė: Pakerytė
Notarų biuras: Alytaus rajono 1-asis notaro biuras
Adresas: Dariaus ir Girėno g. 6 62137 Alytus

Saugoti

62 pav. Vedybų ar sugyventinių sutarties pabaigos duomenų įrašymo formos skiltis „Duomenys apie siunčiamą pranešimą“

63. Pasirinkus skiltį „Duomenys apie vedybų ar sugyventinių sutartį“ yra atveriamas langas, kuriame atvaizduojama įregistruota sutartis, laukai nėra redaguojami ir keisti jų negalima.

PRANEŠIMAS VEDYBŲ SUTARČIŲ REGISTRUI APIE VEDYBŲ AR SUGYVENTINIŲ SUTARTIES PABAIGĄ

Duomenys apie siunčiamą pranešimą \ Duomenys apie vedybų ar sugyventinių sutartį \ Pabaiga \

Notaras, patvirtinęs sutartį

Vardas: Rimas
Pavardė: Ramanauskas
Notarų biuras: Vilniaus rajono 7-asis notaro biuras

Sutarties rūšis: Vedybų sutartis
Sutarties porūšis: Įkivedybinė sutartis

Sutarties patvirtinimo data: 2018-02-07
Sutarties patvirtinimo vieta: Lietuvos Respublika
Notarinio registro numeris: 145-op

Asmenys

Kodas	Vardas	Pavardė	Gimimo data
	Goki	Puku	1825-01-01
	Opa	Koka	1900-02-01

Santuokos sudarymo data: 2018-02-01
Sutarties įsigaliojimo data ar sąlyga:

63 pav. Vedybų ar sugyventinių sutarties pabaigos duomenų įrašymo formos skiltis „Duomenys apie vedybų ar sugyventinių sutartį“, kai duomenų teikėjas - notaras

64. Pasirinkus skiltį „Pabaiga“ yra atveriamas langas su laukais:

37 lentelė. Vedybų ar sugyventinių sutarties pabaigos duomenų įrašymo formos skilties „Pabaiga“ aprašymas

Pavadinimas	Aprašymas
Notaras, patvirtinęs sutartį	
{Vardas*}	Duomenys sugeneruojami automatiškai, pagal duomenų teikėjo prisijungimą prie sistemos.
{Pavardė*}	Duomenys sugeneruojami automatiškai, pagal duomenų teikėjo prisijungimą prie sistemos.
{Notarų biuras*}	Duomenys sugeneruojami automatiškai, pagal duomenų teikėjo prisijungimą prie sistemos.

Pavadinimas	Aprašymas
{Pabaigos pagrindas*}	Šiame lauke galima nurodyti pabaigos pagrindą pasirenkant iš klasifikatoriaus reikšmių. Pastaba. Pasirinkus pabaigos pagrindą „Prašymas panaikinti registre įrašytus vedybų sutarties duomenis, perkeliant šiuos duomenis į registro duomenų bazės archyvą“ arba „Prašymas panaikinti registre įrašytus sugyventinių sutarties duomenis, perkeliant šiuos duomenis į registro duomenų bazės archyvą“, užpildyti pabaigos duomenų nėra būtina.
{Pabaigos data*}	Šiame lauke reikia nurodyti susitarimo nutraukti vedybų ar sugyventinių sutartį patvirtinimo data.
{Notarinio registro Nr.}	Šiame lauke reikia nurodyti susitarimo nutraukti vedybų ar sugyventinių sutartį notarinio registro numerį.
Mygtukai	
[Peržiūra]	Paspaudus šį mygtuką atveriamas peržiūros langas.
[Prisegti skaitmeninę kopiją]	Paspaudus šį mygtuką atveriamas langas, kuriame galima pasirinkti prisegamus PDF arba ADOC formato failus iš kompiuterio. Pastaba. Pasirinkus pabaigos pagrindą „Prašymas panaikinti registre įrašytus vedybų sutarties duomenis, perkeliant šiuos duomenis į registro duomenų bazės archyvą“ arba „Prašymas panaikinti registre įrašytus sugyventinių sutarties duomenis, perkeliant šiuos duomenis į registro duomenų bazės archyvą“, prisegti failo nėra būtina.
[Saugoti]	Paspaudus šį mygtuką pranešimas išsaugojamas išsaugotų, bet neišsiųstų pranešimų sąrašė.
[Pakeisti]	Paspaudus šį mygtuką yra atveriamas notarų sąrašo langas, kuriame galima pasirinkti ir pakeisti esamą notarą.
[Perduoti]	Paspaudus šį mygtuką pranešimas yra perduodamas Vedybų sutarčių registro registravimo programai (LIMS).

PRANEŠIMAS VEDYBŲ SUTARČIŲ REGISTRUI APIE VEDYBŲ AR SUGYVENTINIŲ SUTARTIES PABAIGĄ

Duomenys apie siunčiamą pranešimą
 Duomenys apie vedybų ar sugyventinių sutartį
 Pabaiga

Notaras, patvirtinęs sutartį

Vardas*: Diana

Pavardė*: Ginevičė

Notarų biuras*: Testinis notarų biuras

Pabaigos pagrindas*:

Pabaigos data*:

Notarinio registro numeris*:

64 pav. Vedybų ar sugyventinių sutarties pabaigos duomenų įrašymo formos skiltis „Pabaiga“

IV.III.II PRANEŠIMO APIE VEDYBŲ AR SUGYVENTINIŲ SUTARTIES PABAIGĄ PILDYMAS, KAI DUOMENŲ TEIKĖJAS - TEISMAS

65. Pasirinkite menu „Vedybų ar sugyventinių sutartis → apie vedybų ar sugyventinių sutarties pabaigą“.

Vedybų ar sugyventinių sutartis
 apie vedybų ar sugyventinių
 sutarties pakeitimą
 • apie vedybų ar sugyventinių
 sutarties pabaigą

66. Atveriamą pabaigos pranešimo duomenų įrašymo formos skiltis „Duomenys apie siunčiamą pranešimą“.

67. Užpildykite laukus {Pranešimo numeris*} ir {Sutarties identifikavimo kodas*}, paspauskite mygtuką [Saugoti]. Po [Saugoti] mygtuko paspaudimo laukas {Pranešimo data*} automatiškai sugeneruojamas, skiltys „Duomenys apie vedybų ar sugyventinių sutartį“ ir „Pabaiga“ tampa aktyvios. Automatiškai užkraunami įregistruotos sutarties, kuriai yra vykdomas pabaigos įregistravimas, duomenys. Blokas „Duomenų teikėjas“ yra automatiškai užpildomas prisijungusio naudotojo duomenimis.

apie vedybų ar sugyventinių sutarties pabaigą

PRANEŠIMAS VEDYBŲ SUTARČIŲ REGISTRUI APIE VEDYBŲ AR SUGYVENTINIŲ SUTARTIES PABAIGĄ

Duomenys apie siunčiamą pranešimą | Duomenys apie vedybų ar sugyventinių sutartį | Pabaiga

Pranešimo data*:

Pranešimo numeris*:

Sutarties identifikavimo kodas*:

Duomenų teikėjas

Pavadinimas: Švenčionių rajono apylinkės teismas
Adresas: Vilniaus g. 26 Švenčionys

65 pav. Vedybų ar sugyventinių sutarties pabaigos duomenų įrašymo formos skiltis „Duomenys apie siunčiamą pranešimą“

68. Pasirinkus skiltį „Duomenys apie vedybų ar sugyventinių sutartį“ yra atveriamas langas, kuriame atvaizduojama įregistruota sutartis, laukai nėra redaguojami ir keisti jų negalima.

PRANEŠIMAS VEDYBŲ SUTARČIŲ REGISTRUI APIE VEDYBŲ AR SUGYVENTINIŲ SUTARTIES PABAIGĄ

Duomenys apie siunčiamą pranešimą | **Duomenys apie vedybų ar sugyventinių sutartį** | Pabaiga

Notaras, patvirtinęs sutartį

Vardas:
Pavardė:
Notarų biuras:

Sutarties rūšis:
Sutarties porūšis:

Sutarties patvirtinimo data:
Sutarties patvirtinimo vieta:
Notarinio registro numeris:

Asmenys

Kodas	Vardas	Pavardė	Gimimo data
	Goki	Puku	1825-01-01
	Opa	Koka	1900-02-01

Santuokos sudarymo data:
Sutarties įsigaliojimo data ar sąlyga:

66 pav. Vedybų ar sugyventinių sutarties pabaigos duomenų įrašymo formos skiltis „Duomenys apie vedybų ar sugyventinių sutartį“

69. Pasirinkus skiltį „Pabaiga“ yra atveriamas langas su laukais:

38 lentelė. Vedybų ar sugyventinių sutarties pabaigos duomenų įrašymo formos skilties „Pabaiga“ aprašymas

Pavadinimas	Aprašymas
Teismas, priėmęs sprendimą (nutartį)	
{Pavadinimas*}	Šiame lauke galite įvesti sprendimą priėmusio teismo pavadinimą arba pasirinkti iš esamo sąrašo.
{Pabaigos pagrindas*}	Atvaizduojama iš klasifikatoriaus pasirinkta reikšmė.
{Sprendimo data*}	Šiame lauke reikia nurodyti teismo sprendimo priėmimo data.
{Bylos Nr.*}	Šiame lauke reikia nurodyti sprendimo civilinės bylos numerį.
Mygtukai	
[Iškviesti]	Paspaudus šį mygtuką yra atveriamas teismų sąrašo langas, kuriame galima pasirinkti ir pakeisti pranešimą parengusį teismą.
[Peržiūra]	Paspaudus šį mygtuką atveriamas peržiūros langas.
[Prisegti skaitmeninę kopiją]	Paspaudus šį mygtuką atveriamas langas, kuriame galima pasirinkti prisegamą PDF arba ADOC formato failą iš kompiuterio.
[Saugoti]	Paspaudus šį mygtuką pranešimas išsaugojamas išsaugotų, bet neišsiųstų pranešimų sąrašė.
[Perduoti]	Paspaudus šį mygtuką pranešimas yra perduodamas Vedybų sutarčių registro registravimo programai (LIMS).

PRANEŠIMAS VEDYBŲ SUTARČIŲ REGISTRUI APIE VEDYBŲ AR SUGYVENTINIŲ SUTARTIES PABAIGĄ

[Duomenys apie siunčiamą pranešimą](#)
[Duomenys apie vedybų ar sugyventinių sutartį](#)
[Pabaiga](#)

Teismas, priėmęs sprendimą (nutartį)

Pavadinimas*:

Pabaigos pagrindas*:

Sprendimo data*:

Bylos Nr.*:

67 pav. Vedybų ar sugyventinių sutarties pabaigos duomenų įrašymo formos skiltis „Pabaiga“

V. SUTARTIS DĖL SANTUOKOS NUTRAUKIMO PASEKMIŲ

70. Šiame skyriuje aprašytas duomenų blokas „Sutartis dėl santuokos nutraukimo pasekmių“, t. y. sutarties dėl santuokos nutraukimo pasekmių perdavimas teikiant Registrui šiuos pranešimus:

- Pranešimą apie patvirtintą sutartį dėl santuokos nutraukimo pasekmių;
- Pranešimą apie sutarties dėl santuokos nutraukimo pasekmių pakeitimą;
- Pranešimą apie sutarties dėl santuokos nutraukimo pasekmių pakeitimą (duomenų taisymą);
- Pranešimą apie sutarties dėl santuokos nutraukimo pasekmių pabaigą.

V.I DUOMENŲ ĮRAŠYMO FORMA „PRANEŠIMAS APIE PATVIRTINTĄ SUTARTĮ DĖL SANTUOKOS NUTRAUKIMO PASEKMIŲ“

71. Parengti sutartį dėl santuokos nutraukimo pasekmių gali tik duomenų teikėjas – notaras. Norėdami teikti duomenis apie patvirtintą sutartį dėl santuokos nutraukimo pasekmių turite atlikti šiuos veiksmus:

- 1) pasirinkite meniu „Sutartis dėl santuokos nutraukimo pasekmių → apie patvirtintą sutartį dėl santuokos nutraukimo pasekmių“;

**Sutartis dėl santuokos
nutraukimo pasekmių**
♦ apie patvirtintą sutartį dėl
santuokos nutraukimo pasekmių

- 2) atveriamas sutarties registravimo langas, kurį sudaro 2 skiltys: „Duomenys apie siunčiamą pranešimą“ ir „Duomenys apie sutartį“ (69 pav);
- 3) užpildykite lauką {Pranešimo data*} ir paspauskite mygtuką [Saugoti]. Po [Saugoti] mygtuko paspaudimo laukas {Pranešimo numeris*} yra automatiškai sugeneruojamas ir skiltis „Duomenys apie sutartį“ tampa aktyvi. Blokas „Duomenų teikėjas“ yra automatiškai užpildomas prisijungusio naudotojo duomenimis.

39 lentelė. Sutarties dėl santuokos nutraukimo pasekmių duomenų įrašymo skilties „Duomenys apie siunčiamą pranešimą“ aprašymas

Pavadinimas	Aprašymas
{Pranešimo data*}	Pranešimo data. Perdavus pranešimą Vedybų sutarčių registrui, lauko reikšmė pakeičiama į pranešimo perdavimo datą (einamoji pranešimo perdavimo data).
{Pranešimo numeris*}	Pranešimo numeris, kuris yra automatiškai sugeneruojamas po mygtuko [Saugoti] paspaudimo.
Duomenų teikėjas	
{Pareigos}	Duomenų teikėjo pareigos. Užpildoma automatiškai.
{Vardas}	Duomenų teikėjo vardas. Užpildoma automatiškai.
{Pavardė}	Duomenų teikėjo pavardė. Užpildoma automatiškai.
{Notarų biuras}	Notarų biuro pavadinimas. Užpildoma automatiškai.
{Adresas}	Notarų biuro adresas. Užpildoma automatiškai.
Mygtukai	
[Saugoti]	Paspaudus šį mygtuką lauko {Pranešimo numeris*} reikšmė automatiškai sugeneruojama ir aktyvuojama skiltis „Duomenys apie sutartį“.

PRANEŠIMAS APIE PATVIRTINTĄ SUTARTĮ DĖL SANTUOKOS NUTRAUKIMO PASEKMIŲ

Duomenys apie siunčiamą pranešimą
 Duomenys apie sutartį

Pranešimo data*:

Pranešimo numeris*:

Duomenų teikėjas:

Pareigos: Notarė
Vardas: Vardas
Pavardė: Pavardė
Notarų biuras: Testinis notarų biuras
Adresas: Tiltos g. 17/4 Vilnius Lietuva

Saugoti

68 pav. Sutarties dėl santuokos nutraukimo pasekmių duomenų įrašymo skiltis „Duomenys apie siunčiamą pranešimą“

40 lentelė. Sutarties dėl santuokos nutraukimo pasekmių duomenų įrašymo skilties „Duomenys apie sutartį“ aprašymas

Pavadinimas	Aprašymas
{Sutarties patvirtinimo data*}	Šiame lauke įrašoma sutarties patvirtinimo data. Galima pildyti rankiniu būdu arba paspaudus ant lauko kairiuoju pelės mygtuku pasirinkti iš kalendoriaus reikiamą datą.
{Notarinio registro numeris*}	Šiame lauke įvedamas notarinio registro numeris.
{Sutartimi nedalijamas registruose registruotinas turtas}	Šį žymimąjį langelį galima pažymėti, jeigu sutartimi nedalijamas registruose registruotinas turtas. Pažymėjus nebus galima pildyti skilties „Turtas“. Jeigu šis žymimasis langelis nepažymėtas, tuomet privaloma užpildyti skilties „Turtas“ duomenis. Bandant perduoti pranešimą, kuriame nepažymėtas žymimasis langelis „Sutartimi nedalijamas registruose registruotinas turtas“ ir skiltyje „Turtas“ neįvestas nei vienas turto įrašas, pateikiamas įspėjamasis pranešimas „Sutartyje turi būti įvestas bent vienas turtas“.
Notaras, patvirtinęs sutartį	
{Vardas}	Duomenys sugeneruojami automatiškai, pagal duomenų teikėjo prisijungimą prie sistemos.
{Pavardė}	Duomenys sugeneruojami automatiškai, pagal duomenų teikėjo prisijungimą prie sistemos.
{Notarų biuras}	Duomenys sugeneruojami automatiškai, pagal duomenų teikėjo prisijungimą prie sistemos.
Asmenys	
Kodas	Šiame stulpelyje atvaizduojamas asmens kodas.
Vardas	Šiame stulpelyje atvaizduojamas asmens vardas.
Pavardė	Šiame stulpelyje atvaizduojama asmens pavardė.
Gimimo data	Šiame stulpelyje atvaizduojama asmens gimimo data
Veiksmai	<Redaguoti> - paspaudus šį mygtuką galima redaguoti pasirinktą asmenį. <Trinti> - paspaudus šį mygtuką galima ištrinti pasirinktą asmenį.
Turtas	
Kodas	Šiame stulpelyje atvaizduojamas turto kodas.
Turto rūšis	Šiame stulpelyje atvaizduojama turto rūšis.
Teisinis režimas	Šiame lauke atvaizduojamas turto teisinis režimas sutuoktinių atžvilgiu.
Veiksmai	<Redaguoti> – paspaudus šį mygtuką galima redaguoti pasirinktą turtą. <Trinti> – paspaudus šį mygtuką galima ištrinti pasirinktą turtą.
Skaitmeninė kopija	
Failo pavadinimas	Šiame stulpelyje atvaizduojamas prisegtos skaitmeninės kopijos pavadinimas.
Failo dydis	Šiame stulpelyje atvaizduojamas prisegtos skaitmeninės kopijos failo dydis.
Veiksmai	<Trinti> – paspaudus šį mygtuką galima ištrinti pasirinktą skaitmeninę kopiją.
Mygtukai	
[Pakeisti]	Paspaudus šį mygtuką galima pakeisti notaro, sudariusio sutartį, duomenis.

Pavadinimas	Aprašymas
[Įrašyti asmenis]	Paspaudus šį mygtuką atveriamas langas, kuriame galima įrašyti asmens duomenis (žr. „III.I.III ASMENS DUOMENŲ PILDYMAS“ skyrių).
[Įrašyti turtą]	Paspaudus šį mygtuką atveriamas langas, kuriame galima pridėti turto duomenis (žr. „III.I.IV TURTO RŪŠIES DUOMENŲ PILDYMAS“ skyrių).
[Prisegti skaitmeninę kopiją]	Paspaudus šį mygtuką atveriamas langas, kuriame galima pasirinkti prisegamą PDF arba ADOC formato failą iš kompiuterio.
[Peržiūra]	Paspaudus šį mygtuką atveriamas peržiūros langas.
[Saugoti]	Paspaudus šį mygtuką yra išsaugojama visa pranešime suvesta informacija.
[Perduoti]	Paspaudus šį mygtuką pranešimas yra perduodamas Vedybų sutarčių registravimo sistemai (LIMS).

72. Asmens ir turto duomenų įvedimas yra analogiškas kaip ir turto padalijimo fakto įregistravimo metu. Asmens duomenų įvedimas aprašytas III.I.III. skyriuje (žr. „III.I.III ASMENS DUOMENŲ PILDYMAS“ skyrių). Turto duomenų įvedimas aprašytas III.I.IV skyriuje (žr. „III.I.IV TURTO RŪŠIES DUOMENŲ PILDYMAS“ skyrių).

PRANEŠIMAS APIE PATVIRTINTĄ SUTARTĮ DĖL SANTUOKOS NUTRAUKIMO PASEKMIŲ

Duomenys apie siunčiamą pranešimą | Duomenys apie sutartį

Notaras, patvirtinęs sutartį

Vardas*:

Pavardė*:

Notarų biuras*:

Sutarties patvirtinimo data*:

Notarinio registro numeris*:

Asmenys

Kodas	Vardas	Pavardė	Gimimo data	Veiksmai
<input type="button" value="Įrašyti asmenis"/>				

Sutartimi nedalijamas registruose registruotinas turtas: (požymis "Sutartimi nedalijamas registruose registruotinas turtas" pažymimas, jei sutartimi nedalijamas nekintojamas turtas, kelių transporto priemonė, jūrų laivas, vidaus vandens transporto priemonė, civilinis orlaivis, traktorius, savaeigė ar žemės ūkio mašina, ar jų priekaba, geležinkelių riedmuo, prekių ženklas, ginklas, patentas, dizainas ar įmonė).

Turtas

Kodas	Turto rūšis	Tėsinis režimas	Veiksmai
<input type="button" value="Įrašyti turtą"/>			

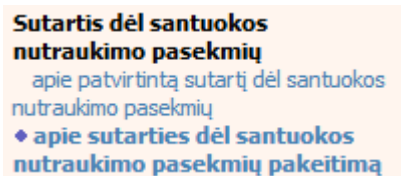
69 pav. Sutarties dėl santuokos nutraukimo pasekmių duomenų įrašymo skiltis „Duomenys apie sutartį“

V.II DUOMENŲ ĮRAŠYMO FORMA „PRANEŠIMAS APIE SUTARTIES DĖL SANTUOKOS NUTRAUKIMO PASEKMIŲ PAKEITIMĄ“

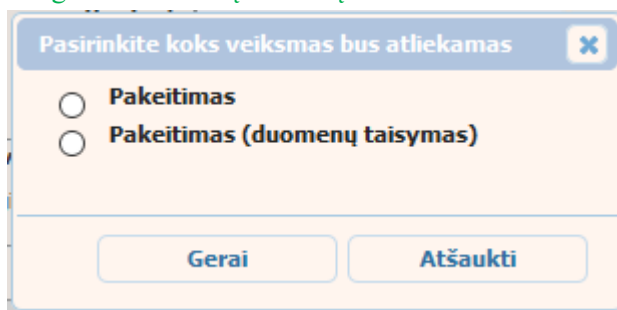
73. Įregistravus Vedybų sutarčių registro registravimo programoje (LIMS) pranešimą apie patvirtintą sutartį dėl santuokos nutraukimo pasekmių, automatiškai yra sukuriamas ir priskiriamas santuokos nutraukimo pasekmių sutarties identifikavimo kodas. Santuokos nutraukimo pasekmių sutarties identifikavimo kodą galima pasižiūrėti pasirinkus meniu „Vedybų sutarčių registro pranešimų peržiūra“, pranešimų sąrašą galima filtruoti pagal nurodytus laukus, suradus norimą pranešimą reikia paspausti mygtuką [Peržiūra], ekrane bus pateikta Registro siunčiamo pranešimo forma, kurioje nurodytas identifikavimo kodas. Pradėti pildyti pranešimą apie sutarties dėl santuokos nutraukimo pasekmių pakeitimą turite atlikti toliau aprašytus veiksmus.

V.II.I PRANEŠIMO APIE SUTARTIES DĖL SANTUOKOS NUTRAUKIMO PASEKMIŲ PAKEITIMĄ PILDYMAS, KAI DUOMENŲ TEIKĖJAS – NOTARAS

74. Pasirinkite meniu „Sutartis dėl santuokos nutraukimo pasekmių → apie sutarties dėl santuokos nutraukimo pasekmių pakeitimą“.



75. Paspaudus ant meniu punkto „apie sutarties dėl santuokos nutraukimo pasekmių pakeitimą“, atidaromas modalinis langas, kuriame turite pasirinkti, koks veiksmas bus atliekamas: „Pakeitimas“ ar „Pakeitimas (duomenų taisymas)“. Pagal nutylėjimą nepadarytas nei vienas veiksmas. Pasirinkti galima tik vieną veiksmą.



70 pav. Sutarties dėl santuokos nutraukimo pasekmių pakeitimo veiksmo pasirinkimo langas

76. Pasirinkite „Pakeitimas“ ir paspauskite mygtuką [Gerai]. Atidaromas langas „Pranešimas apie sutarties dėl santuokos nutraukimo pasekmių pakeitimą“.

77. Atveriamas duomenų pakeitimo įrašymo formos skiltis „Duomenys apie siunčiamą pranešimą“.

78. Užpildykite lauką {Pranešimo data*} ir {Sutarties identifikavimo kodas*}, paspauskite mygtuką [Saugoti]. Po [Saugoti] mygtuko paspaudimo laukas {Pranešimo numeris*} yra automatiškai sugeneruojamas, skiltys „Duomenys apie sutartį“ ir „Pakeitimas“ tampa aktyvios, automatiškai užkraunami įregistruotos sutarties, kuriai yra daromas pakeitimas, duomenys.

41 lentelė. Sutarties dėl santuokos nutraukimo pasekmių pakeitimo duomenų įrašymo skilties „Duomenys apie siunčiamą pranešimą“ aprašymas

Pavadinimas	Aprašymas
{Pranešimo data*}	Pranešimo data. Perdavus pranešimą Vedybų sutarčių registru, lauko reikšmė pakeičiama į pranešimo perdavimo datą (einamoji pranešimo perdavimo data).
{Pranešimo numeris*}	Pranešimo numeris, kuris yra automatiškai sugeneruojamas po mygtuko [Saugoti] paspaudimo (užpildžius laukus {Pranešimo data}, {Sutarties identifikavimo kodas}).
{Sutarties identifikavimo kodas*}	Sutarties identifikavimo kodas.
Duomenų teikėjas	
{Pareigos}	Duomenų teikėjo pareigos. Užpildoma automatiškai.
{Vardas}	Duomenų teikėjo vardas. Užpildoma automatiškai.
{Pavardė}	Duomenų teikėjo pavardė. Užpildoma automatiškai.
{Notarų biuras}	Notarų biuro pavadinimas. Užpildoma automatiškai.
{Adresas}	Notarų biuro adresas. Užpildoma automatiškai.

Pavadinimas	Aprašymas
Mygtukai	
[Saugoti]	Paspaudus šį mygtuką lauko {Pranešimo numeris*} reikšmė automatiškai sugeneruojama ir aktyvuojamos skiltys „Duomenys apie sutartį“, „Pakeitimas“.

PRANEŠIMAS APIE SUTARTIES DĖL SANTUOKOS NUTRAUKIMO PASEKMIŲ PAKEITIMĄ

Duomenys apie siunčiamą pranešimą | Duomenys apie sutartį | Pakeitimas

Pranešimo data*:

Pranešimo numeris*:

Sutarties identifikavimo kodas*:

Duomenų teikėjas

Pareigos: Notarė
Vardas: Vardas
Pavardė: Pavardė
Notarų biuras: Testinis notarų biuras
Adresas: Tiltu g. 17/4 Vilnius Lietuva

Saugoti

71 pav. Sutarties dėl santuokos nutraukimo pasekmių pakeitimo duomenų įrašymo skiltis „Duomenys apie siunčiamą pranešimą“

79. Pasirinkus skiltį „Duomenys apie sutartį“ yra atvaizduojami šie duomenys:

42 lentelė. Sutarties dėl santuokos nutraukimo pasekmių pakeitimo duomenų įrašymo skilties „Duomenys apie sutartį“ aprašymas

Pavadinimas	Aprašymas
{Sutarties patvirtinimo data*}	Šiame lauke atvaizduojama sutarties patvirtinimo data. Laukas redaguojamas.
{Notarinio registro numeris*}	Šiame lauke atvaizduojamas notarinio registro numeris. Laukas redaguojamas.
{Sutartimi nedalijamas registruose registruotinas turtas}	Požymis nurodantis ar yra sutartimi dalijamo registruose registruotino turto. Laukas redaguojamas.
Notaras, patvirtinęs sutartį	
{Vardas}	Notaro, patvirtinusio duomenis, vardas. Laukas redaguojamas.
{Pavardė}	Notaro, patvirtinusio duomenis, pavardė. Laukas redaguojamas.
{Notarų biuras}	Notarų biuro pavadinimas. Laukas redaguojamas.
Asmenys	
Kodas	Šiame stulpelyje atvaizduojamas asmens kodas.
Vardas	Šiame stulpelyje atvaizduojamas asmens vardas.
Pavardė	Šiame stulpelyje atvaizduojama asmens pavardė.
Gimimo data	Šiame stulpelyje atvaizduojama asmens gimimo data.
Veiksmai	<Redaguoti> - paspaudus šį mygtuką galima redaguoti pasirinktą asmenį.
Turtas	
Kodas	Šiame stulpelyje atvaizduojamas turto kodas.
Turto rūšis	Šiame stulpelyje atvaizduojama turto rūšis.
Teisinis režimas	Šiame lauke atvaizduojamas turto teisinis režimas sutuoktinių atžvilgiu.
Veiksmai	<Redaguoti> – paspaudus šį mygtuką galima redaguoti pasirinktą turtą. <Trinti> – paspaudus šį mygtuką galima ištrinti pasirinktą turtą.
Mygtukai	
[Įrašyti turtą]	Paspaudus šį mygtuką atveriamas langas, kuriame galima pridėti turto duomenis (žr. „III.LIV TURTO RŪŠIES DUOMENŲ PILDYMAS“ skyrių).

PRANEŠIMAS APIE SUTARTIES DĖL SANTUOKOS NUTRAUKIMO PASEKMIŲ PAKEITIMĄ

Duomenys apie siunčiamą pranešimą | Duomenys apie sutartį | Pakeitimas

Notaras, patvirtinęs sutartį

Vardas*: Vardas Pakeisti

Pavardė*: Pavardė

Notarų biuras*: Testinis notarų biuras

Sutarties patvirtinimo data*: 2018-06-13

Notarinio registro numeris*: SN1

Asmenys

Kodas	Vardas	Pavardė	Gimimo data	Veiksmai
	Ji	Jienė	1988-01-27	Redaguoti
	Jis	Jienis	1989-04-05	Redaguoti

Sutartimi nedalijamas registruose registruotinas turtas: (požymis "Sutartimi nedalijamas registruose registruotinas turtas" pažymimas, jei sutartimi nedalijamas nekilnojamas turtas, kelių transporto priemonė, jūrų laivas, vidaus vandens transporto priemonė, civilinis orlaivis, traktorius, savaeigė ar žemės ūkio mašina, ar jų priekaba, geležinkelių riedmuo, prekių ženklas, ginklas, patentas, dizainas ar įmonė).

Turtas

Kodas	Turto rūšis	Teisinis režimas	Veiksmai
1111	Dizainas	Asmeninė vyro nuosavybė	Redaguoti Trinti
4444	Prekių ženklas	Asmeninė moters nuosavybė	Redaguoti Trinti

[Įrašyti turta](#)

72 pav. Sutarties dėl santuokos nutraukimo pasekmių pakeitimo duomenų įrašymo skiltis „Duomenys apie sutartį“

80. Pasirinkus skiltį „Pakeitimas“ yra atvaizduojami šie duomenys:

43 lentelė. Sutarties dėl santuokos nutraukimo pasekmių pakeitimo duomenų įrašymo skilties „Pakeitimas“ aprašymas

Pavadinimas	Aprašymas
{Pakeitimo pagrindas*}	Šiame lauke nurodomas sutarties pakeitimo pagrindas pasirenkant iš klasifikatoriaus reikšmių.
{Dokumento data*}	Šiame lauke nurodoma dokumento data.
{Notarinio registro numeris*}	Šiame lauke įvedamas notarinio registro numeris.
Notaras, patvirtinęs susitarimą pakeisti sutartį dėl santuokos nutraukimo pasekmių	
{Vardas}	Duomenys sugeneruojami automatiškai, pagal duomenų teikėjo prisijungimą prie sistemos.
{Pavardė}	Duomenys sugeneruojami automatiškai, pagal duomenų teikėjo prisijungimą prie sistemos.
{Notarų biuras}	Duomenys sugeneruojami automatiškai, pagal duomenų teikėjo prisijungimą prie sistemos.
Skaitmeninė kopija	
Failo pavadinimas	Šiame stulpelyje atvaizduojamas prisegtos skaitmeninės kopijos pavadinimas.
Failo dydis	Šiame stulpelyje atvaizduojamas prisegtos skaitmeninės kopijos failo dydis.
Veiksmai	<Trinti> – paspaudus šį mygtuką galima ištrinti pasirinktą skaitmeninę kopiją.
Mygtukai	
[Pakeisti]	Paspaudus šį mygtuką galima pakeisti notaro, patvirtinusio sutarties pakeitimą, duomenis.
[Prisegti skaitmeninę kopiją]	Paspaudus šį mygtuką atveriamas langas, kuriame galima pasirinkti prisegamą PDF arba ADOC formato failą iš kompiuterio.
[Peržiūra]	Paspaudus šį mygtuką atveriamas peržiūros langas.
[Saugoti]	Paspaudus šį mygtuką yra išsaugojama visa pranešime suvesta informacija.
[Perduoti]	Paspaudus šį mygtuką pranešimas yra perduodamas Vedybų sutarčių registravimo sistemai (LIMS).

PRANEŠIMAS APIE SUTARTIES DĖL SANTUOKOS NUTRAUKIMO PASEKMIŲ PAKEITIMĄ

Duomenys apie siunčiamą pranešimą | Duomenys apie sutartį | **Pakeitimas**

Notaras, patvirtinęs susitarimą pakeisti sutartį dėl santuokos nutraukimo pasekmių

Vardas*:

Pavardė*:

Notarų biuras*:

Pakeitimo pagrindas*:

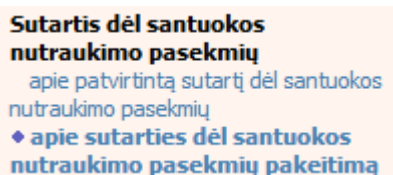
Dokumento data*:

Notarinio registro numeris*:

73 pav. Sutarties dėl santuokos nutraukimo pasekmių pakeitimo duomenų įrašymo skiltis „Pakeitimas“

V.III.I PRANEŠIMO APIE SUTARTIES DĖL SANTUOKOS NUTRAUKIMO PASEKMIŲ PAKEITIMĄ (DUOMENŲ TAISYMĄ) PILDYMAS, KAI DUOMENŲ TEIKĖJAS – NOTARAS

81. Pasirinkite meniu „Sutartis dėl santuokos nutraukimo pasekmių → apie sutarties dėl santuokos nutraukimo pasekmių pakeitimą“.



82. Paspaudus ant meniu punkto „apie sutarties dėl santuokos nutraukimo pasekmių pakeitimą“, atidaromas modalinis langas, kuriame turite pasirinkti, koks veiksmas bus atliekamas: „Pakeitimas“ ar „Pakeitimas (duomenų taisymas)“. Pagal nutylėjamą nepamąžymėtas nei vienas veiksmas. Pasirinkti galima tik vieną veiksmą.

Pasirinkite koks veiksmas bus atliekamas

Pakeitimas

Pakeitimas (duomenų taisymas)

74 pav. Sutarties dėl santuokos nutraukimo pasekmių pakeitimo veiksmo pasirinkimo langas

83. Pasirinkite „Pakeitimas (duomenų taisymas)“ ir paspauskite mygtuką [Gerai]. Atidaromas langas „Pranešimas apie sutarties dėl santuokos nutraukimo pasekmių pakeitimą (duomenų taisymą)“.


84. Atveriamas duomenų pakeitimo įrašymo formos skiltis „Duomenys apie siunčiamą pranešimą“.

85. Užpildykite lauką {Pranešimo data*} ir {Sutarties identifikavimo kodas*}, paspauskite mygtuką [Saugoti]. Po [Saugoti] mygtuko paspaudimo laukas {Pranešimo numeris*} yra automatiškai sugeneruojamas, skiltys „Duomenys apie sutartį“ ir „Pakeitimas“ tampa aktyvios, automatiškai užkraunami įregistruotos sutarties, kuriai yra daromas pakeitimas, duomenys.

44 lentelė. Sutarties dėl santuokos nutraukimo pasekmių pakeitimo (duomenų taisymo) įrašymo skilties „Duomenys apie siunčiamą pranešimą“ aprašymas

Pavadinimas	Aprašymas
{Pranešimo data*}	Pranešimo data. Perdavus pranešimą Vedybų sutarčių registrai, lauko reikšmė pakeičiama į pranešimo perdavimo datą (einamoji pranešimo perdavimo data).
{Pranešimo numeris*}	Pranešimo numeris, kuris yra automatiškai sugeneruojamas po mygtuko [Saugoti] paspaudimo (užpildžius laukus {Pranešimo data}, {Sutarties identifikavimo kodas}).
{Sutarties identifikavimo kodas*}	Sutarties identifikavimo kodas.
Duomenų teikėjas	
{Pareigos}	Duomenų teikėjo pareigos. Užpildoma automatiškai.
{Vardas}	Duomenų teikėjo vardas. Užpildoma automatiškai.
{Pavardė}	Duomenų teikėjo pavardė. Užpildoma automatiškai.
{Notarų biuras}	Notarų biuro pavadinimas. Užpildoma automatiškai.
{Adresas}	Notarų biuro adresas. Užpildoma automatiškai.
Mygtukai	
[Saugoti]	Paspaudus šį mygtuką lauko {Pranešimo numeris*} reikšmė automatiškai sugeneruojama ir aktyvuojamos skiltys „Duomenys apie sutartį“, „Pakeitimas“.

PRANEŠIMAS APIE SUTARTIES DĖL SANTUOKOS NUTRAUKIMO PASEKMIŲ PAKEITIMĄ (DUOMENŲ TAISYMA)

Pranešimo data*: 

Pranešimo numeris*:

Sutarties identifikavimo kodas*:

Duomenų teikėjas

Pareigos: Notarė
Vardas: Diana
Pavardė: Ginevičė
Notarų biuras: Testinis notarų biuras
Adresas: Tiltų g. 17/4 Vilnius Lietuva

75 pav. Sutarties dėl santuokos nutraukimo pasekmių pakeitimo (duomenų taisymo) įrašymo skiltis „Duomenys apie siunčiamą pranešimą“

86. Pasirinkus skiltį „Duomenys apie sutartį“ yra atvaizduojami šie duomenys:

45 lentelė. Sutarties dėl santuokos nutraukimo pasekmių pakeitimo (duomenų taisymo) įrašymo skilties „Duomenys apie sutartį“ aprašymas

Pavadinimas	Aprašymas
{Sutarties patvirtinimo data*}	Šiame lauke atvaizduojama sutarties patvirtinimo data. Laukas redaguojamas.
{Notarinio registro numeris*}	Šiame lauke atvaizduojamas notarinio registro numeris. Laukas redaguojamas.
{Sutartimi nedalijamas registruose registruotinas turtas}	Požymis nurodantis ar yra sutartimi dalijamo registruose registruotino turto. Laukas redaguojamas.
Notaras, patvirtinęs sutartį	
{Vardas}	Notaro, patvirtinusio duomenis, vardas. Laukas redaguojamas.
{Pavardė}	Notaro, patvirtinusio duomenis, pavardė. Laukas redaguojamas.
{Notarų biuras}	Notarų biuro pavadinimas. Laukas redaguojamas.
Asmenys	
Kodas	Šiame stulpelyje atvaizduojamas asmens kodas.
Vardas	Šiame stulpelyje atvaizduojamas asmens vardas.

Pavadinimas	Aprašymas
Pavardė	Šiame stulpelyje atvaizduojama asmens pavardė.
Gimimo data	Šiame stulpelyje atvaizduojama asmens gimimo data.
Veiksmai	<Redaguoti> - paspaudus šį mygtuką galima redaguoti pasirinktą asmenį.
Turtas	
Kodas	Šiame stulpelyje atvaizduojamas turto kodas.
Turto rūšis	Šiame stulpelyje atvaizduojama turto rūšis.
Teisinis režimas	Šiame lauke atvaizduojamas turto teisinis režimas sutuoktinių atžvilgiu.
Veiksmai	<Redaguoti> – paspaudus šį mygtuką galima redaguoti pasirinktą turtą. <Trinti> – paspaudus šį mygtuką galima ištrinti pasirinktą turtą.
Mygtukai	
[Įrašyti turtą]	Paspaudus šį mygtuką atveriamas langas, kuriame galima pridėti turto duomenis (žr. „III.IV TURTO RŪŠIES DUOMENŲ PILDYMAS“ skyrių).

PRANEŠIMAS APIE SUTARTIES DĖL SANTUOKOS NUTRAUKIMO PASEKMIŲ PAKEITIMĄ (DUOMENŲ TAISYMA)

Duomenys apie siunčiamą pranešimą
 Duomenys apie sutartį
 Pakeitimas

Notaras, patvirtinęs sutartį

Vardas*:
Pavardė*:
Notarų biuras*:
Sutarties patvirtinimo data*:
Notarinio registro numeris*:

Asmenys

Kodas	Vardas	Pavardė	Gimimo data	Veiksmai
	Jis	Jienis	1989-01-01	Redaguoti
	Ji	Jienė	1988-01-01	Redaguoti

Sutartimi nedalijamas registruose registruotinas turtas:
 (požymis "Sutartimi nedalijamas registruose registruotinas turtas" pažymimas, jei sutartimi nedalijamas nekilnojamas turtas, kelių transporto priemonė, jūrų laivas, vidaus vandens transporto priemonė, civilinis orlaivis, traktorius, savaeigė ar žemės ūkio mašina, ar jų priekaba, geležinkelių riedmuo, prekių ženklas, ginklas, patentas, dizainas ar įmonė).

Turtas

Kodas	Turto rūšis	Teisinis režimas	Veiksmai
4444	Prekių ženklas	Asmeninė moters nuosavybė	Redaguoti Trinti

76 pav. Sutarties dėl santuokos nutraukimo pasekmių pakeitimo (duomenų taisymo) įrašymo skiltis „Duomenys apie sutartį“

87. Pasirinkus skiltį „Pakeitimas“ yra atvaizduojami šie duomenys:

46 lentelė. Sutarties dėl santuokos nutraukimo pasekmių pakeitimo (duomenų taisymo) įrašymo skilties „Pakeitimas“ aprašymas, kai objektas neturi įregistruotų pakeitimų

Pavadinimas	Aprašymas
Notaras, patikslinęs duomenis	
{Vardas*}	Duomenys sugeneruojami automatiškai, pagal duomenų teikėjo prisijungimą prie sistemos. Laukas redaguojamas.
{Pavardė*}	Duomenys sugeneruojami automatiškai, pagal duomenų teikėjo prisijungimą prie sistemos. Laukas redaguojamas.
{Notarų biuras*}	Duomenys sugeneruojami automatiškai, pagal duomenų teikėjo prisijungimą prie sistemos. Laukas redaguojamas.
Duomenų taisymo informacija	
{Pakeitimo pagrindas*}	Šiame lauke rodomas pakeitimo pagrindas „Duomenų patikslinimas (klaidų taisymas)“. Laukas neredaguojamas.

Pavadinimas	Aprašymas
{Dokumento patikslinti duomenis data}	Dokumento patikslinti duomenis data. Lauką užpildyti neprivaloma.
{Dokumento patikslinti duomenis numeris}	Dokumento patikslinti duomenis numeris. Lauką užpildyti neprivaloma.
Skaitmeninė kopija	
Failo pavadinimas	Šiame stulpelyje atvaizduojamas prisegtos skaitmeninės kopijos pavadinimas.
Failo dydis	Šiame stulpelyje atvaizduojamas prisegtos skaitmeninės kopijos failo dydis.
Veiksmai	<Trinti> – paspaudus šį mygtuką galima ištrinti pasirinktą skaitmeninę kopiją.
Mygtukai	
[Pakeisti]	Paspaudus šį mygtuką galima pakeisti notaro, patikslinusio duomenis, duomenis.
[Prisegti skaitmeninę kopiją]	Paspaudus šį mygtuką atveriamas langas, kuriame galima pasirinkti prisegamą PDF arba ADOC formato failą iš kompiuterio. Prisegti failą nėra būtina.
[Peržiūra]	Paspaudus šį mygtuką atveriamas peržiūros langas.
[Saugoti]	Paspaudus šį mygtuką yra išsaugojama visa pranešime suvesta informacija.
[Perduoti]	Paspaudus šį mygtuką pranešimas yra perduodamas Vedybų sutarčių registravimo sistemai (LIMS).

PRANEŠIMAS APIE SUTARTIES DĖL SANTUOKOS NUTRAUKIMO PASEKMIŲ PAKEITIMĄ (DUOMENŲ TAISYMA)

Duomenys apie siunčiamą pranešimą | Duomenys apie sutartį | **Pakeitimas**

Notaras, patikslinęs duomenis

Vardas*:

Pavardė*:

Notarų biuras*:

Pakeitimo pagrindas*:

Dokumento patikslinti duomenis data:

Dokumento patikslinti duomenis numeris:

77 pav. Sutarties dėl santuokos nutraukimo pasekmių pakeitimo (duomenų taisymo) įrašymo skiltis „Pakeitimas“, kai objektas neturi įregistruotų pakeitimų

88. Pakeitimo (duomenų taisymo) įrašymo skilties „Pakeitimas“ funkcionalumas, kai objektas turi įregistruotų pakeitimų:

- 1) Kai yra įregistruotas pakeitimas (duomenų taisymas), tuomet toks pakeitimas neužkraunamas.
- 2) Kai yra įregistruoti keli pakeitimai, užkraunama paskutinio pakeitimo informacija.
- 3) Jei duomenis tikslina notaras, užkraunami tik notarų įregistruoti paskutiniai pakeitimai.

47 lentelė. Sutarties dėl santuokos nutraukimo pasekmių pakeitimo (duomenų taisymo) įrašymo skilties „Pakeitimas“ aprašymas, kai objektas turi įregistruotų pakeitimų

Pavadinimas	Aprašymas
Notaras, patvirtinęs susitarimą pakeisti sutartį dėl santuokos nutraukimo pasekmių	
{Vardas*}	Užpildoma automatiškai, jei registre yra įrašyti pakeitimo duomenys. Laukas redaguojamas.
{Pavardė*}	Užpildoma automatiškai, jei registre yra įrašyti pakeitimo duomenys. Laukas redaguojamas.

Pavadinimas	Aprašymas
{Notarų biuras*}	Užpildoma automatiškai, jei registre yra įrašyti pakeitimo duomenys. Laukas redaguojamas.
Pakeitimo duomenys	
{Pakeitimo pagrindas*}	Šiame lauke nurodomas pakeitimo pagrindas. Laukas užpildomas automatiškai paskutinio pakeitimo duomenimis. Laukas neredaguojamas.
{Dokumento data*}	Susitarimo pakeisti sutartį dėl santuokos nutraukimo pasekmių patvirtinimo data. Laukas užpildomas automatiškai paskutinio pakeitimo duomenimis. Laukas redaguojamas.
{Notarinio registro numeris*}	Susitarimo pakeisti sutartį dėl santuokos nutraukimo pasekmių notarinio registro numeris. Laukas užpildomas automatiškai paskutinio pakeitimo duomenimis. Laukas redaguojamas.
Notaras, patikslinęs duomenis	
{Vardas*}	Duomenys sugeneruojami automatiškai, pagal duomenų teikėjo prisijungimą prie sistemos. Laukas redaguojamas.
{Pavardė*}	Duomenys sugeneruojami automatiškai, pagal duomenų teikėjo prisijungimą prie sistemos. Laukas redaguojamas.
{Notarų biuras*}	Duomenys sugeneruojami automatiškai, pagal duomenų teikėjo prisijungimą prie sistemos. Laukas redaguojamas.
Duomenų taisymo informacija	
{Pakeitimo pagrindas*}	Šiame lauke rodomas pakeitimo pagrindas „Duomenų patikslinimas (klaidų taisymas)“. Laukas neredaguojamas.
{Dokumento patikslinti duomenis data}	Dokumento patikslinti duomenis data. Lauką užpildyti neprivaloma.
{Dokumento patikslinti duomenis numeris}	Dokumento patikslinti duomenis numeris. Lauką užpildyti neprivaloma.
Skaitmeninė kopija	
Failo pavadinimas	Šiame stulpelyje atvaizduojamas prisegtos skaitmeninės kopijos pavadinimas.
Failo dydis	Šiame stulpelyje atvaizduojamas prisegtos skaitmeninės kopijos failo dydis.
Veiksmai	<Trinti> – paspaudus šį mygtuką galima ištrinti pasirinktą skaitmeninę kopiją.
Mygtukai	
[Pakeisti]	Paspaudus šį mygtuką galima pakeisti notaro, patvirtinusio sutarties pakeitimą / patikslinusio duomenis, duomenis.
[Prisegti skaitmeninę kopiją]	Paspaudus šį mygtuką atveriamas langas, kuriame galima pasirinkti prisegamą PDF arba ADOC formato failą iš kompiuterio. Prisegti failą nėra būtina.
[Peržiūra]	Paspaudus šį mygtuką atveriamas peržiūros langas.
[Saugoti]	Paspaudus šį mygtuką yra išsaugojama visa pranešime suvesta informacija.
[Perduoti]	Paspaudus šį mygtuką pranešimas yra perduodamas Vedybų sutarčių registravimo sistemai (LIMS).

PRANEŠIMAS APIE SUTARTIES DĖL SANTUOKOS NUTRAUKIMO PASEKMIŲ PAKEITIMĄ (DUOMENŲ TAISYMA)

Duomenys apie siunčiamą pranešimą / Duomenys apie sutartį / **Pakeitimas**

Notaras, patvirtinęs susitarimą pakeisti sutartį dėl santuokos nutraukimo pasekmių

Vardas*:

Pavardė*:

Notarų biuras*:

Pakeitimo pagrindas*:

Dokumento data*:

Notarinio registro numeris*:

Notaras, patikslinęs duomenis

Vardas*:

Pavardė*:

Notarų biuras*:

Pakeitimo pagrindas*:

Dokumento patikslinti duomenis data:

Dokumento patikslinti duomenis numeris:

78 pav. Sutarties dėl santuokos nutraukimo pasekmių pakeitimo (duomenų taisymo) įrašymo skiltis „Pakeitimas“, kai objektas turi įregistruotų pakeitimų

V.II.II PRANEŠIMO APIE SUTARTIES DĖL SANTUOKOS NUTRAUKIMO PASEKMIŲ PAKEITIMĄ PILDYMAS, KAI DUOMENŲ TEIKĖJAS – TEISMAS

89. Pasirinkite meniu „Sutartis dėl santuokos nutraukimo pasekmių → apie sutarties dėl santuokos nutraukimo pasekmių pakeitimą“.

Sutartis dėl santuokos nutraukimo pasekmių
 ♦ apie sutarties dėl santuokos nutraukimo pasekmių pakeitimą

90. Paspaudus ant meniu punkto „apie sutarties dėl santuokos nutraukimo pasekmių pakeitimą“, atidaromas modalinis langas, kuriame turite pasirinkti, koks veiksmas bus atliekamas: „Pakeitimas“ ar „Pakeitimas (duomenų taisymas)“. Pagal nutylėjimą nepamirškite nei vienas veiksmas. Pasirinkti galima tik vieną veiksmą.

Pasirinkite koks veiksmas bus atliekamas ×

Pakeitimas
 Pakeitimas (duomenų taisymas)

79 pav. Sutarties dėl santuokos nutraukimo pasekmių pakeitimo veiksmo pasirinkimo langas

91. Pasirinkite „Pakeitimas“ ir paspauskite mygtuką [Gerai]. Atidaromas langas „Pranešimas apie sutarties dėl santuokos nutraukimo pasekmių pakeitimą“.

92. Atveriamas duomenų pakeitimo įrašymo formos skiltis „Duomenys apie siunčiamą pranešimą“.

93. Užpildykite lauką {Pranešimo data*}, {Pranešimo numeris} ir {Sutarties identifikavimo kodas*}, paspauskite mygtuką [Saugoti]. Po [Saugoti] mygtuko paspaudimo, skiltys

„Duomenys apie sutartį“ ir „Pakeitimas“ tampa aktyvios, automatiškai užkraunami įregistruotos sutarties duomenys, kuriai yra daromas pakeitimas.

48 lentelė. Sutarties dėl santuokos nutraukimo pasekmių pakeitimo duomenų įrašymo skilties „Duomenys apie siunčiamą pranešimą“ aprašymas

Pavadinimas	Aprašymas
{Pranešimo data*}	Pranešimo data. Perdavus pranešimą Vedybų sutarčių registrai, lauko reikšmė pakeičiama į pranešimo perdavimo datą (einamoji pranešimo perdavimo data).
{Pranešimo numeris*}	Pranešimo numeris. Lauką užpildyti privaloma.
{Sutarties identifikavimo kodas*}	Sutarties identifikavimo kodas. Lauką užpildyti privaloma.
Duomenų teikėjas	
{Pavadinimas}	Duomenų teikėjo (teismo) pavadinimas. Užpildoma automatiškai.
{Adresas}	Teismo adresas. Užpildoma automatiškai.
Mygtukai	
[Saugoti]	Paspaudus šį mygtuką lauko {Pranešimo numeris*} reikšmė automatiškai sugeneruojama ir aktyvuojamos skiltys „Duomenys apie sutartį“, „Pakeitimas“.

PRANEŠIMAS APIE SUTARTIES DĖL SANTUOKOS NUTRAUKIMO PASEKMIŲ PAKEITIMĄ

Pranešimo data*:

Pranešimo numeris*:

Sutarties identifikavimo kodas*:

Duomenų teikėjas

Pavadinimas: Vilniaus rajono apylinkės teismas
Adresas: Ukmergės g. 322 Vilnius Lietuva

80 pav. Sutarties dėl santuokos nutraukimo pasekmių pakeitimo duomenų įrašymo skiltis „Duomenys apie siunčiamą pranešimą“

94. Pasirinkus skiltį „Duomenys apie sutartį“ yra atvaizduojami šie duomenys:

49 lentelė. Sutarties dėl santuokos nutraukimo pasekmių pakeitimo duomenų įrašymo skilties „Duomenys apie sutartį“ aprašymas

Pavadinimas	Aprašymas
{Sutarties patvirtinimo data*}	Šiame lauke atvaizduojama sutarties patvirtinimo data.
{Notarinio registro numeris*}	Šiame lauke atvaizduojamas notarinio registro numeris.
{Sutartimi nedalijamas registruose registruotinas turtas}	Požymis nurodantis ar yra sutartimi dalijamo registruose registruotino turto.
Notaras, patvirtinęs sutartį	
{Vardas}	Notaro, patvirtinusio duomenis, vardas.
{Pavardė}	Notaro, patvirtinusio duomenis, pavardė.
{Notarų biuras}	Notarų biuro pavadinimas.
Asmenys	
Kodas	Šiame stulpelyje atvaizduojamas asmens kodas.
Vardas	Šiame stulpelyje atvaizduojamas asmens vardas.
Pavardė	Šiame stulpelyje atvaizduojama asmens pavardė.
Gimimo data	Šiame stulpelyje atvaizduojama asmens gimimo data.
Veiksmai	<Redaguoti> - paspaudus šį mygtuką galima redaguoti pasirinktą asmenį.
Turtas	

Pavadinimas	Aprašymas
Kodas	Šiame stulpelyje atvaizduojamas turto kodas.
Turto rūšis	Šiame stulpelyje atvaizduojama turto rūšis.
Teisinis režimas	Šiame lauke atvaizduojamas turto teisinis režimas sutuoktinių atžvilgiu.
Veiksmai	<Redaguoti> – paspaudus šį mygtuką galima redaguoti pasirinktą turta. <Trinti> – paspaudus šį mygtuką galima ištrinti pasirinktą turta.
Mygtukai	
[Įrašyti turta]	Paspaudus šį mygtuką atveriamas langas, kuriame galima pridėti turto duomenis (žr. „III.IV TURTO RŪŠIES DUOMENŲ PILDYMAS“ skyrių).

PRANĖSIMAS APIE SUTARTIES DĖL SANTUOKOS NUTRAUKIMO PASEKMIŲ PAKEITIMA

Duomenys apie siunčiamą pranešimą
 Duomenys apie sutartį
 Pakeitimas

Notaras, patvirtinęs sutartį

Vardas*:
Pavardė*:
Notarų biuras*:
Sutarties patvirtinimo data*:
Notarinio registro numeris*:

Asmenys

Kodas	Vardas	Pavardė	Gimimo data	Veiksmai
	Vardenis	Pavardenis	1988-04-05	Redaguoti
	Vardenė	Pavardenė	1988-01-27	Redaguoti

Sutartimi nedalijamas registruose registruotinas turtas:
 (požymis "Sutartimi nedalijamas registruose registruotinas turtas" pažymimas, jei sutartimi nedalijamas nekilnojamas turtas, kelių transporto priemonė, jūrų laivas, vidaus vandens transporto priemonė, civilinis orlaivis, traktorius, savaeigė ar žemės ūkio mašina, ar jų priekaba, geležinkelių riedmuo, prekių ženklas, ginklas, patentas, dizainas ar įmonė).

Turtas

Kodas	Turto rūšis	Teisinis režimas	Veiksmai
4444	Prekių ženklas	Asmeninė moters nuosavybė	Redaguoti Trinti

81 pav. Sutarties dėl santuokos nutraukimo pasekmių pakeitimo duomenų įrašymo skiltis „Duomenys apie sutartį“

95. Sutarties pakeitimo registravimo metu galima pridėti, ištrinti arba redaguoti turta. Turto duomenų įvedimas aprašytas III.IV. skyriuje (žr. „III.IV TURTO RŪŠIES DUOMENŲ PILDYMAS“ skyrių).

96. Pasirinkus skiltį „Pakeitimas“ yra atvaizduojami šie duomenys:

50 lentelė. Sutarties dėl santuokos nutraukimo pasekmių pakeitimo duomenų įrašymo skilties „Pakeitimas“ aprašymas

Pavadinimas	Aprašymas
{Pakeitimo pagrindas*}	Šiame lauke nurodomas sutarties pakeitimo pagrindas pasirenkant iš klasifikatoriaus reikšmių.
{Teismo sprendimo priėmimo data*}	Šiame lauke nurodoma teismo sprendimo priėmimo data.
{Civilinės bylos numeris*}	Šiame lauke įvedamas civilinės bylos numeris.
{Patvirtinu, kad teikiamas sprendimas yra įsiteisėjęs}	Požymis nurodantis, kad duomenų teikėjas patvirtina, jos teismo sprendimas yra įsiteisėjęs. Jei žymimasis langelis pažymėtas, reikšmė „Taip“, jei nepažymėtas, reikšmė „Ne“.
Teismas, priėmęs sprendimą pakeisti sutartį dėl santuokos nutraukimo pasekmių	
{Pavadinimas}	Šiame lauke atvaizduojamas teismo pavadinimas. Duomenys sugeneruojami automatiškai, pagal duomenų teikėjo prisijungimą prie sistemos.
Skaitmeninė kopija	
Failo pavadinimas	Šiame stulpelyje atvaizduojamas prisegtos skaitmeninės kopijos pavadinimas.

Pavadinimas	Aprašymas
Failo dydis	Šiame stulpelyje atvaizduojamas prisegtos skaitmeninės kopijos failo dydis.
Veiksmai	<Trinti> – paspaudus šį mygtuką galima ištrinti pasirinktą skaitmeninę kopiją.
Mygtukai	
[Pakeisti]	Paspaudus šį mygtuką galima pakeisti teismo, priėmusio sprendimą, duomenis.
[Prisegti skaitmeninę kopiją]	Paspaudus šį mygtuką atveriamas langas, kuriame galima pasirinkti prisegamą PDF arba ADOC formato failą iš kompiuterio.
[Peržiūra]	Paspaudus šį mygtuką atveriamas peržiūros langas.
[Saugoti]	Paspaudus šį mygtuką yra išsaugojama visa pranešime suvesta informacija.
[Perduoti]	Paspaudus šį mygtuką pranešimas yra perduodamas Vedybų sutarčių registravimo sistemai (LIMS).

PRANEŠIMAS APIE SUTARTIES DĖL SANTUOKOS NUTRAUKIMO PASEKMIŲ PAKEITIMĄ

Duomenys apie siunčiamą pranešimą | Duomenys apie sutartį | **Pakeitimas**

Teismas, priėmęs sprendimą pakeisti sutartį dėl santuokos nutraukimo pasekmių

Pavadinimas*: Vilniaus rajono apylinkės teismas Pakeisti

Pakeitimo pagrindas*:

Teismo sprendimo priėmimo data*:

Civilinės bylos numeris*:

Patvirtinu, kad teikiamas sprendimas (nutartis) yra įsiteisėjęs*:

82 pav. Sutarties dėl santuokos nutraukimo pasekmių pakeitimo duomenų įrašymo skiltis „Pakeitimas“

V.III.II PRANEŠIMO APIE SUTARTIES DĖL SANTUOKOS NUTRAUKIMO PASEKMIŲ PAKEITIMĄ (DUOMENŲ TAISYMA) PILDYMAS, KAI DUOMENŲ TEIKĖJAS – TEISMAS

97. Pasirinkite meniu „Sutartis dėl santuokos nutraukimo pasekmių → apie sutarties dėl santuokos nutraukimo pasekmių pakeitimą“.

Sutartis dėl santuokos nutraukimo pasekmių
♦ apie sutarties dėl santuokos nutraukimo pasekmių pakeitimą

98. Paspaudus ant meniu punkto „apie sutarties dėl santuokos nutraukimo pasekmių pakeitimą“, atidaromas modalinis langas, kuriame turite pasirinkti, koks veiksmas bus atliekamas: „Pakeitimas“ ar „Pakeitimas (duomenų taisymas)“. Pagal nutylėjimą nepažymėtas nei vienas veiksmas. Pasirinkti galima tik vieną veiksmą.

Pasirinkite koks veiksmas bus atliekamas ✕

Pakeitimas

Pakeitimas (duomenų taisymas)

83 pav. Sutarties dėl santuokos nutraukimo pasekmių pakeitimo veiksmo pasirinkimo langas

99. Pasirinkite „Pakeitimas (duomenų taisymas)“ ir paspauskite mygtuką [Gerai]. Atidaromas langas „Pranešimas apie sutarties dėl santuokos nutraukimo pasekmių pakeitimą (duomenų taisymą)“.

Pastaba. Jei pasirinkote veiksmą „Pakeitimas (duomenų taisymas)“, tačiau užkraunamame objekte nėra įregistruotų teismų pakeitimų, teismui skiltyje „Pakeitimas“ pateikiamas langas, skirtas pakeitimo informacijos pildymui (82 pav. Sutarties dėl santuokos nutraukimo pasekmių pakeitimo duomenų įrašymo skiltis „Pakeitimas“) ir formuojamas pranešimas apie sutarties dėl santuokos nutraukimo pasekmių pakeitimą.

100. Atveriamas duomenų pakeitimo įrašymo formos skiltis „Duomenys apie siunčiamą pranešimą“.

101. Užpildykite lauką {Pranešimo data*}, {Pranešimo numeris} ir {Sutarties identifikavimo kodas*}, paspauskite mygtuką [Saugoti]. Po [Saugoti] mygtuko paspaudimo, skiltys „Duomenys apie sutartį“ ir „Pakeitimas“ tampa aktyvios, automatiškai užkraunami įregistruotos sutarties duomenys, kuriai yra daromas pakeitimas.

51 lentelė. Sutarties dėl santuokos nutraukimo pasekmių pakeitimo (duomenų taisymo) įrašymo skilties „Duomenys apie siunčiamą pranešimą“ aprašymas

Pavadinimas	Aprašymas
{Pranešimo data*}	Pranešimo data. Perdavus pranešimą Vedybų sutarčių registrai, lauko reikšmė pakeičiama į pranešimo perdavimo datą (einamoji pranešimo perdavimo data).
{Pranešimo numeris*}	Pranešimo numeris. Lauką užpildyti privaloma.
{Sutarties identifikavimo kodas*}	Sutarties identifikavimo kodas. Lauką užpildyti privaloma.
Duomenų teikėjas	
{Pavadinimas}	Duomenų teikėjo (teismo) pavadinimas. Užpildoma automatiškai.
{Adresas}	Teismo adresas. Užpildoma automatiškai.
Mygtukai	
[Saugoti]	Paspaudus šį mygtuką lauko {Pranešimo numeris*} reikšmė automatiškai sugeneruojama ir aktyvuojamos skiltys „Duomenys apie sutartį“, „Pakeitimas“.

84 pav. Sutarties dėl santuokos nutraukimo pasekmių pakeitimo (duomenų taisymo) įrašymo skiltis „Duomenys apie siunčiamą pranešimą“

102. Pasirinkus skiltį „Duomenys apie sutartį“ yra atvaizduojami šie duomenys:

52 lentelė. Sutarties dėl santuokos nutraukimo pasekmių pakeitimo (duomenų taisymo) įrašymo skilties „Duomenys apie sutartį“ aprašymas

Pavadinimas	Aprašymas
{Sutarties patvirtinimo data*}	Šiame lauke atvaizduojama sutarties patvirtinimo data.
{Notarinio registro numeris*}	Šiame lauke atvaizduojamas notarinio registro numeris.

Pavadinimas	Aprašymas
{Sutartimi nedalijamas registruose registruotinas turtas}	Požymis nurodantis ar yra sutartimi dalijamo registruose registruotino turto.
Notaras, patvirtinęs sutartį	
{Vardas}	Notaro, patvirtinusio duomenis, vardas.
{Pavardė}	Notaro, patvirtinusio duomenis, pavardė.
{Notarų biuras}	Notarų biuro pavadinimas.
Asmenys	
Kodas	Šiame stulpelyje atvaizduojamas asmens kodas.
Vardas	Šiame stulpelyje atvaizduojamas asmens vardas.
Pavardė	Šiame stulpelyje atvaizduojama asmens pavardė.
Gimimo data	Šiame stulpelyje atvaizduojama asmens gimimo data.
Veiksmai	<Redaguoti> - paspaudus šį mygtuką galima redaguoti pasirinktą asmenį.
Turtas	
Kodas	Šiame stulpelyje atvaizduojamas turto kodas.
Turto rūšis	Šiame stulpelyje atvaizduojama turto rūšis.
Teisinis režimas	Šiame lauke atvaizduojamas turto teisinis režimas sutuoktinių atžvilgiu.
Veiksmai	<Redaguoti> – paspaudus šį mygtuką galima redaguoti pasirinktą turtą. <Trinti> – paspaudus šį mygtuką galima ištrinti pasirinktą turtą.
Mygtukai	
[Irašyti turtą]	Paspaudus šį mygtuką atveriamas langas, kuriame galima pridėti turto duomenis (žr. „III.IV TURTO RŪŠIES DUOMENŲ PILDYMAS“ skyrių).

PRANEŠIMAS APIE SUTARTIES DĖL SANTUOKOS NUTRAUKIMO PASEKMIŲ PAKEITIMĄ (DUOMENŲ TAISYMA)

[Duomenys apie siunčiamą pranešimą](#) |
 [Duomenys apie sutartį](#) |
 [Pakeitimas](#)

Notaras, patvirtinęs sutartį

Vardas*:
Pavardė*:
Notarų biuras*:

Sutarties patvirtinimo data*:
Notarinio registro numeris*:

Asmenys

Kodas	Vardas	Pavardė	Gimimo data	Veiksmai
	Vardenis	Pavardenis	1988-04-05	Redaguoti
	Vardenė	Pavardenė	1988-01-27	Redaguoti

Sutartimi nedalijamas registruose registruotinas turtas: (požymis "Sutartimi nedalijamas registruose registruotinas turtas" pažymimas, jei sutartimi nedalijamas nekilnojamas turtas, kelių transporto priemonė, jūrų laivas, vidaus vandens transporto priemonė, civilinis orlaivis, traktorius, savaeigė ar žemės ūkio mašina, ar jų priekaba, geležinkelių riedmuo, prekių ženklas, ginklas, patentas, dizainas ar įmonė).

Turtas

Kodas	Turto rūšis	Teisinis režimas	Veiksmai
1111	Dizainas	Asmeninė moters nuosavybė	Redaguoti Trinti
4444	Prekių ženklas	Asmeninė moters nuosavybė	Redaguoti Trinti

85 pav. Sutarties dėl santuokos nutraukimo pasekmių pakeitimo (duomenų taisymo) įrašymo skiltis „Duomenys apie sutartį“

103. Sutarties pakeitimo registravimo metu galima pridėti, ištrinti arba redaguoti turtą. Turto duomenų įvedimas aprašytas III.IV. skyriuje (žr. „III.IV TURTO RŪŠIES DUOMENŲ PILDYMAS“ skyrių).

104. Pakeitimo (duomenų taisymo) įrašymo skilties „Pakeitimas“ funkcionalumas, kai objektas turi įregistruotų pakeitimų:
- 1) Kai yra įregistruotas pakeitimas (duomenų taisymas), tuomet toks pakeitimas neužkraunamas.
 - 2) Kai yra įregistruoti keli pakeitimai, užkraunama paskutinio pakeitimo informacija.
 - 3) Jei duomenis tikslina teismas, užkraunami tik teismų paskutiniai pakeitimai.
105. Pasirinkus skiltį „Pakeitimas“ yra atvaizduojami šie duomenys:

53 lentelė. Sutarties dėl santuokos nutraukimo pasekmių pakeitimo (duomenų taisymo) įrašymo skilties „Pakeitimas“ aprašymas, kai objektas turi įregistruotų pakeitimų

Pavadinimas	Aprašymas
Teismas, priėmęs sprendimą pakeisti sutartį dėl santuokos nutraukimo pasekmių	
{Pavadinimas*}	Užpildoma automatiškai, jei registre yra įrašyti pakeitimo duomenys. Laukas redaguojamas.
Pakeitimo duomenys	
{Pakeitimo pagrindas*}	Šiame lauke nurodomas pakeitimo pagrindas. Laukas užpildomas automatiškai paskutinio pakeitimo duomenimis. Laukas neredaguojamas.
{Teismo sprendimo priėmimo data*}	Teismo sprendimo priėmimo data. Laukas užpildomas automatiškai paskutinio pakeitimo duomenimis. Laukas redaguojamas.
{Civilinės bylos numeris*}	Civilinės bylos numeris. Laukas užpildomas automatiškai paskutinio pakeitimo duomenimis. Laukas redaguojamas.
{Patvirtinu, kad teikiamas sprendimas yra įsiteisėjęs}	Požymis nurodantis, kad duomenų teikėjas patvirtina, jog teismo sprendimas yra įsiteisėjęs. Jei žymimasis langelis pažymėtas, reikšmė „Taip“, jei nepažymėtas, reikšmė „Ne“. Žymėti neprivaloma.
Teismas, patikslinęs duomenis	
{Pavadinimas*}	Šiame lauke atvaizduojamas teismo pavadinimas. Duomenys sugeneruojami automatiškai, pagal duomenų teikėjo prisijungimą prie sistemos. Laukas redaguojamas.
Duomenų taisymo informacija	
{Pakeitimo pagrindas*}	Šiame lauke atvaizduojamas pakeitimo pagrindas „Duomenų patikslinimas (klaidų taisymas)“. Laukas neredaguojamas.
{Dokumento patikslinti duomenis data}	Dokumento patikslinti duomenis data. Lauką užpildyti neprivaloma.
{Dokumento patikslinti duomenis numeris}	Dokumento patikslinti duomenis numeris. Lauką užpildyti neprivaloma.
Skaitmeninė kopija	
Failo pavadinimas	Šiame stulpelyje atvaizduojamas prisegtos skaitmeninės kopijos pavadinimas.
Failo dydis	Šiame stulpelyje atvaizduojamas prisegtos skaitmeninės kopijos failo dydis.
Veiksmai	<Trinti> – paspaudus šį mygtuką galima ištrinti pasirinktą skaitmeninę kopiją.
Mygtukai	
[Pakeisti]	Paspaudus šį mygtuką galima pakeisti teismo, priėmusio sprendimą / patikslinusio duomenis, duomenis.
[Prisegti skaitmeninę kopiją]	Paspaudus šį mygtuką atveriamas langas, kuriame galima pasirinkti prisegamą PDF arba ADOC formato failą iš kompiuterio. Prisegti failą nėra būtina.
[Peržiūra]	Paspaudus šį mygtuką atveriamas peržiūros langas.
[Saugoti]	Paspaudus šį mygtuką yra išsaugojama visa pranešime suvesta informacija.
[Perduoti]	Paspaudus šį mygtuką pranešimas yra perduodamas Vedybų sutarčių registravimo sistemai (LIMS).

PRANEŠIMAS APIE SUTARTIES DĖL SANTUOKOS NUTRAUKIMO PASEKMIŲ PAKEITIMĄ (DUOMENŲ TAISYMA)

Duomenys apie siunčiamą pranešimą | Duomenys apie sutartį | **Pakeitimas**

Teismas, priėmęs sprendimą pakeisti sutartį dėl santuokos nutraukimo pasekmių

Pavadinimas*: Vilniaus rajono apylinkės teismas Pakeisti

Pakeitimo pagrindas*: Teismo sprendimas

Teismo sprendimo priėmimo data*: 2018-06-13

Civilinės bylos numeris*: SN3

Patvirtinu, kad teikiamas sprendimas (nutartis) yra įsiteisėjęs*:

Teismas, patikslinęs duomenis

Pavadinimas*: Vilniaus rajono apylinkės teismas Pakeisti

Pakeitimo pagrindas*: Duomenų patikslinimas (kaidų tal)

Dokumento patikslinti duomenis data:

Dokumento patikslinti duomenis numeris:

Prisegti skaitmeninę kopiją

Peržiūra Saugoti Perduoti

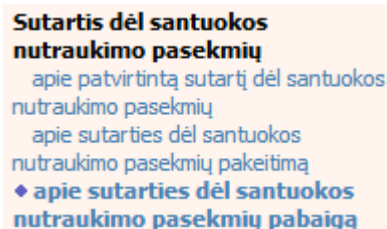
86 pav. Sutarties dėl santuokos nutraukimo pasekmių pakeitimo (duomenų taisymo) įrašymo skiltis „Pakeitimas“, kai objektas turi įregistruotų pakeitimų

V.III DUOMENŲ ĮRAŠYMO FORMA „PRANEŠIMAS APIE SUTARTIES DĖL SANTUOKOS NUTRAUKIMO PASEKMIŲ PABAIGĄ“

106. Įregistravus Vedybų sutarčių registro registravimo programoje (LIMS) pranešimą apie patvirtintą sutartį dėl santuokos nutraukimo pasekmių, automatiškai yra sukuriama ir priskiriamas sutarties identifikavimo kodas. Sutarties identifikavimo kodą galima pasižiūrėti pasirinkus meniu „Vedybų sutarčių registro pranešimų peržiūra“, pranešimų sąrašą galima filtruoti pagal nurodytus laukus, suradus norimą pranešimą reikia paspausti mygtuką [Peržiūra], ekrane bus pateikta Registro siunčiamo pranešimo forma, kurioje nurodytas identifikavimo kodas. Pranešimo apie sutarties dėl santuokos nutraukimo pasekmių pabaigą duomenų pildymas aprašytas tolimesniuose skyriuose.

V.III.I PRANEŠIMO APIE SUTARTIES DĖL SANTUOKOS NUTRAUKIMO PASEKMIŲ PABAIGĄ PILDYMAS, KAI DUOMENŲ TEIKĖJAS – NOTARAS

107. Pasirinkite meniu „Sutartis dėl santuokos nutraukimo pasekmių → apie sutarties dėl santuokos nutraukimo pasekmių pabaigą“.



108. Atveriamą pabaigos pranešimo duomenų keitimo įrašymo formos skiltis „Duomenys apie siunčiamą pranešimą“.

109. Užpildykite lauką {Pranešimo data*} ir {Sutarties identifikavimo kodas*}, paspauskite mygtuką [Saugoti]. Po [Saugoti] mygtuko paspaudimo laukas {Pranešimo numeris*} yra automatiškai sugeneruojamas, skiltys „Duomenys apie sutartį“ ir „Pabaiga“ tampa aktyvios. Automatiškai užkraunami įregistruotos sutarties, kuriai yra vykdomas pabaigos įregistravimas, duomenys. Blokas „Duomenų teikėjas“ yra automatiškai užpildomas prisijungusio naudotojo duomenimis.

54 lentelė. Sutarties dėl santuokos nutraukimo pasekmių pabaigos duomenų įrašymo skilties „Duomenys apie siunčiamą pranešimą“ aprašymas

Pavadinimas	Aprašymas
{Pranešimo data*}	Pranešimo data. Perdavus pranešimą Vedybų sutarčių registru, lauko reikšmė pakeičiama į pranešimo perdavimo datą (einamoji pranešimo perdavimo data).
{Pranešimo numeris*}	Pranešimo numeris, kuris yra automatiškai sugeneruojamas po mygtuko [Saugoti] paspaudimo (užpildžius laukus {Pranešimo data}, {Sutarties identifikavimo kodas}).
{Sutarties identifikavimo kodas*}	Sutarties identifikavimo kodas.
Duomenų teikėjas	
{Pareigos}	Duomenų teikėjo pareigos. Užpildoma automatiškai.
{Vardas}	Duomenų teikėjo vardas. Užpildoma automatiškai.
{Pavardė}	Duomenų teikėjo pavardė. Užpildoma automatiškai.
{Notarų biuras}	Notarų biuro pavadinimas. Užpildoma automatiškai.
{Adresas}	Notarų biuro adresas. Užpildoma automatiškai.
Mygtukai	
[Saugoti]	Paspaudus šį mygtuką lauko {Pranešimo numeris*} reikšmė automatiškai sugeneruojama ir aktyvuojamos skiltys „Duomenys apie sutartį“, „Pabaiga“.

PRANEŠIMAS APIE SUTARTIES DĖL SANTUOKOS NUTRAUKIMO PASEKMIŲ PABAIGA

Duomenys apie siunčiamą pranešimą / Duomenys apie sutartį / Pabaiga

Pranešimo data*:

Pranešimo numeris*:

Sutarties identifikavimo kodas*:

Duomenų teikėjas

Pareigos: Notarė
Vardas: Vardas
Pavardė: Pavardė
Notarų biuras: Testinis notarų biuras
Adresas: Tilto g. 17/4 Vilnius Lietuva

87 pav. Sutarties dėl santuokos nutraukimo pasekmių pabaigos duomenų įrašymo skiltis „Duomenys apie siunčiamą pranešimą“

110. Pasirinkus skiltį „Duomenys apie sutartį“ yra atveriamas langas, kuriame atvaizduojama įregistruota sutartis, laukai nėra redaguojami ir keisti jų negalima.

55 lentelė. Sutarties dėl santuokos nutraukimo pasekmių pabaigos duomenų įrašymo skilties „Duomenys apie sutartį“ aprašymas

Pavadinimas	Aprašymas
{Sutarties patvirtinimo data*}	Šiame lauke atvaizduojama sutarties patvirtinimo data.
{Notarinio registro numeris*}	Šiame lauke atvaizduojamas notarinio registro numeris.
{Sutartimi nedalijamas registruose registruotinas turtas}	Požymis nurodantis ar yra sutartimi dalijamo registruose registruotino turto.
Notaras, patvirtinęs sutartį	
{Vardas}	Notaro, patvirtinusio duomenis, vardas.
{Pavardė}	Notaro, patvirtinusio duomenis, pavardė.
{Notarų biuras}	Notarų biuro pavadinimas.
Asmenys	

Pavadinimas	Aprašymas
Kodas	Šiame stulpelyje atvaizduojamas asmens kodas.
Vardas	Šiame stulpelyje atvaizduojamas asmens vardas.
Pavardė	Šiame stulpelyje atvaizduojama asmens pavardė.
Gimimo data	Šiame stulpelyje atvaizduojama asmens gimimo data.
Turtas	
Kodas	Šiame stulpelyje atvaizduojamas turto kodas.
Turto rūšis	Šiame stulpelyje atvaizduojama turto rūšis.
Teisinis režimas	Šiame lauke atvaizduojamas turto teisinis režimas sutuoktinių atžvilgiu.

PRANEŠIMAS APIE SUTARTIES DĖL SANTUOKOS NUTRAUKIMO PASEKMIŲ PABAIGA

[Duomenys apie siunčiamą pranešimą](#) /
 [Duomenys apie sutartį](#) /
 [Pabaiga](#)

Notaras, patvirtinęs sutartį

Vardas*:
Pavardė*:
Notarų biuras*:

Sutarties patvirtinimo data*:
Notarinio registro numeris*:

Asmenys

Kodas ^	Vardas	Pavardė	Gimimo data
	Ji	Jienė	1988-01-27
	Jis	Jienis	1989-04-05

Sutartimi nedalijamas registruose registruotinas turtas: (požymis "Sutartimi nedalijamas registruose registruotinas turtas" pažymimas, jei sutartimi nedalijamas nekilnojamas turtas, kelių transporto priemonė, jūrų laivas, vidaus vandens transporto priemonė, civilinis orlaivis, traktorius, savaigė ar žemės ūkio mašina, ar jų priekaba, geležinkelių riedmuo, prekių ženklas, ginklas, patentas, dizainas ar įmonė).

Turtas

Kodas ^	Turto rūšis	Teisinis režimas
1111	Dizainas	Asmeninė vyro nuosavybė
4444	Prekių ženklas	Asmeninė moters nuosavybė

88 pav. Sutarties dėl santuokos nutraukimo pasekmių pabaigos duomenų įrašymo skiltis „Duomenys apie sutartį“

111. Pasirinkus skiltį „Pabaiga“ yra atveriamas langas su laukais:

56 lentelė. Sutarties dėl santuokos nutraukimo pasekmių pabaigos duomenų įrašymo skilties „Pabaiga“ aprašymas

Pavadinimas	Aprašymas
{Pabaigos pagrindas*}	<p>Šiame lauke nurodomas sutarties pabaigos pagrindas pasirenkant iš klasifikatoriaus reikšmių.</p> <p>Pastaba. Pasirinkus pabaigos pagrindą „Prašymas panaikinti sutarties duomenis perkeliant šiuos duomenis į registro duomenų bazės archyvą“:</p> <ul style="list-style-type: none"> pakeičiamas pranešimo pavadinimas į „Prašymas panaikinti registre įrašytus sutarties dėl santuokos nutraukimo pasekmių duomenis“. duomenų bloko „Notaras, patvirtinęs susitarimą dėl santuokos nutraukimo pasekmių sutarties pabaigos“ pavadinimas pakeičiamas į „Notaras, priėmęs sprendimą panaikinti registre įrašytus sutarties duomenis perkeliant šiuos duomenis į registro duomenų bazės archyvą“. lauko pavadinimas {Notarinio registro numeris} pakeičiamas į {Dokumento numeris}.

Pavadinimas	Aprašymas
	<ul style="list-style-type: none"> prie laukų {Dokumento data}, {Dokumento numeris} nerodomas privalomumo požymis *.
{Dokumento data*}	Šiame lauke nurodoma dokumento data.
{Notarinio registro numeris*}	Šiame lauke įvedamas notarinio registro numeris.
Notaras, patvirtinęs susitarimą dėl santuokos nutraukimo pasekmių sutarties pabaigos arba Notaras, priėmęs sprendimą panaikinti registre įrašytus sutarties duomenis perkeliant šiuos duomenis į registro duomenų bazės archyvą	
{Vardas}	Duomenys sugeneruojami automatiškai, pagal duomenų teikėjo prisijungimą prie sistemos.
{Pavardė}	Duomenys sugeneruojami automatiškai, pagal duomenų teikėjo prisijungimą prie sistemos.
{Notarų biuras}	Duomenys sugeneruojami automatiškai, pagal duomenų teikėjo prisijungimą prie sistemos.
Skaitmeninė kopija	
Failo pavadinimas	Šiame stulpelyje atvaizduojamas prisegtos skaitmeninės kopijos pavadinimas.
Failo dydis	Šiame stulpelyje atvaizduojamas prisegtos skaitmeninės kopijos failo dydis.
Veiksmai	<Trinti> – paspaudus šį mygtuką galima ištrinti pasirinktą skaitmeninę kopiją.
Mygtukai	
[Pakeisti]	Paspaudus šį mygtuką galima pakeisti notaro, patvirtinusio sutarties pakeitimą, duomenis.
[Prisegti skaitmeninę kopiją]	Paspaudus šį mygtuką atveriamas langas, kuriame galima pasirinkti prisegamą PDF arba ADOC formato failą iš kompiuterio. Pastaba. Pasirinkus pabaigos pagrindą „Prašymas panaikinti registre įrašytus sutarties duomenis, perkeliant šiuos duomenis į registro duomenų bazės archyvą“, prisegti failo nėra būtina.
[Peržiūra]	Paspaudus šį mygtuką atveriamas peržiūros langas.
[Saugoti]	Paspaudus šį mygtuką yra išsaugojama visa pranešime suvesta informacija.
[Perduoti]	Paspaudus šį mygtuką pranešimas yra perduodamas Vedybų sutarčių registravimo sistemai (LIMS).

PRANEŠIMAS APIE SUTARTIES DĖL SANTUOKOS NUTRAUKIMO PASEKMIŲ PABAIGA

/ Duomenys apie siunčiamą pranešimą \ Duomenys apie sutartį \ **Pabaiga** \

Notaras, patvirtinęs susitarimą dėl santuokos nutraukimo pasekmių sutarties pabaigos

Vardas*:

Pavardė*:

Notarų biuras*:

Pabaigos pagrindas*:

Dokumento data*:

Notarinio registro numeris*:

89 pav. Sutarties dėl santuokos nutraukimo pasekmių pabaigos duomenų įrašymo skiltis „Pabaiga“

V.III.II PRANEŠIMO APIE SUTARTIES DĖL SANTUOKOS NUTRAUKIMO PASEKMIŲ PABAIGĄ PILDYMAS, KAI DUOMENŲ TEIKĖJAS – TEISMAS

112. Pasirinkite meniu „Sutartis dėl santuokos nutraukimo pasekmių → apie sutarties dėl santuokos nutraukimo pasekmių pabaigą“.

Sutartis dėl santuokos nutraukimo pasekmių
 apie sutarties dėl santuokos nutraukimo pasekmių pakeitimą
 ♦ apie sutarties dėl santuokos nutraukimo pasekmių pabaigą

113. Atveriamą pabaigos pranešimo duomenų įrašymo formos skiltis „Duomenys apie siunčiamą pranešimą“.
114. Užpildykite lauką {Pranešimo data*}, {Pranešimo numeris*} ir {Sutarties identifikavimo kodas*}, paspauskite mygtuką [Saugoti]. Po [Saugoti] mygtuko paspaudimo skiltys „Duomenys apie sutartį“ ir „Pabaiga“ tampa aktyvios. Automatiškai užkraunami įregistruotos sutarties, kuriai yra vykdomas pabaigos įregistravimas, duomenys. Blokas „Duomenų teikėjas“ yra automatiškai užpildomas prisijungusio naudotojo duomenimis.

57 lentelė. Sutarties dėl santuokos nutraukimo pasekmių pabaigos duomenų įrašymo skilties „Duomenys apie siunčiamą pranešimą“ aprašymas

Pavadinimas	Aprašymas
{Pranešimo data*}	Pranešimo data. Perdavus pranešimą Vedybų sutarčių registrui, lauko reikšmė pakeičiama į pranešimo perdavimo datą (einamoji pranešimo perdavimo data).
{Pranešimo numeris*}	Pranešimo numeris. Lauką užpildyti privaloma.
{Sutarties identifikavimo kodas*}	Sutarties identifikavimo kodas. Lauką užpildyti privaloma.
Duomenų teikėjas	
{Pavadinimas}	Duomenų teikėjo (teismo) pavadinimas. Užpildoma automatiškai, pagal duomenų teikėjo prisijungimą prie sistemos.
{Adresas}	Teismo adresas. Užpildoma automatiškai, pagal duomenų teikėjo prisijungimą prie sistemos.
Mygtukai	
[Saugoti]	Paspaudus šį mygtuką lauko {Pranešimo numeris*} reikšmė automatiškai sugeneruojama ir aktyvuojamos skiltys „Duomenys apie sutartį“, „Pabaiga“.

PRANEŠIMAS APIE SUTARTIES DĖL SANTUOKOS NUTRAUKIMO PASEKMIŲ PABAIGA

Duomenys apie siunčiamą pranešimą | Duomenys apie sutartį | Pabaiga

Pranešimo data*:

Pranešimo numeris*:

Sutarties identifikavimo kodas*:

Duomenų teikėjas

Pavadinimas: Vilniaus rajono apylinkės teismas
 Adresas: Ukmergės g. 322 Vilnius Lietuva

90 pav. Sutarties dėl santuokos nutraukimo pasekmių pabaigos duomenų įrašymo skiltis „Duomenys apie siunčiamą pranešimą“

115. Pasirinkus skiltį „Duomenys apie sutartį“ yra atveriamas langas, kuriame atvaizduojama įregistruota sutartis, laukai nėra redaguojami ir keisti jų negalima.

58 lentelė. Sutarties dėl santuokos nutraukimo pasekmių pabaigos duomenų įrašymo skilties „Duomenys apie sutartį“ aprašymas

Pavadinimas	Aprašymas
{Sutarties patvirtinimo data*}	Šiame lauke atvaizduojama sutarties patvirtinimo data.
{Notarinio registro numeris*}	Šiame lauke atvaizduojamas notarinio registro numeris.

Pavadinimas	Aprašymas
{Sutartimi nedalijamas registruose registruotinas turtas}	Požymis nurodantis ar yra sutartimi dalijamas registruose registruotinas turtas.
Notaras, patvirtinęs sutartį	
{Vardas}	Notaro, patvirtinusio duomenis, vardas.
{Pavardė}	Notaro, patvirtinusio duomenis, pavardė.
{Notarų biuras}	Notarų biuro pavadinimas.
Asmenys	
Kodas	Šiame stulpelyje atvaizduojamas asmens kodas.
Vardas	Šiame stulpelyje atvaizduojamas asmens vardas.
Pavardė	Šiame stulpelyje atvaizduojama asmens pavardė.
Gimimo data	Šiame stulpelyje atvaizduojama asmens gimimo data.
Turtas	
Kodas	Šiame stulpelyje atvaizduojamas turto kodas.
Turto rūšis	Šiame stulpelyje atvaizduojama turto rūšis.
Teisinis režimas	Šiame lauke atvaizduojamas turto teisinis režimas sutuoktinių atžvilgiu.

PRANEŠIMAS APIE SUTARTIES DĖL SANTUOKOS NUTRAUKIMO PASEKMIŲ PABAIGA

Duomenys apie siunčiamą pranešimą / Duomenys apie sutartį / Pabaiga

Notaras, patvirtinęs sutartį:

Vardas*:

Pavardė*:

Notarų biuras*:

Sutarties patvirtinimo data*:

Notarinio registro numeris*:

Asmenys

Kodas	Vardas	Pavardė	Gimimo data
	Vardenis	Pavardenis	1988-04-05
	Vardenė	Pavardenė	1988-01-27

Sutartimi nedalijamas registruose registruotinas turtas: (požymis "Sutartimi nedalijamas registruose registruotinas turtas" pažymimas, jei sutartimi nedalijamas nekilnojamas turtas, kelių transporto priemonė, jūrų laivas, vidaus vandens transporto priemonė, civilinis orlaivis, traktorius, savaeigė ar žemės ūkio mašina, ar jų priekaba, geležinkelių riedmuo, prekių ženklas, ginklas, patentas, dizainas ar įmonė).

Turtas

Kodas	Turto rūšis	Teisinis režimas
1111	Dizainas	Asmeninė moters nuosavybė
4444	Prekių ženklas	Asmeninė moters nuosavybė

91 pav. Sutarties dėl santuokos nutraukimo pasekmių pabaigos duomenų įrašymo skiltis „Duomenys apie sutartį“

116. Pasirinkus skiltį „Pabaiga“ yra atveriamas langas su laukais:

59 lentelė. Sutarties dėl santuokos nutraukimo pasekmių pabaigos duomenų įrašymo skilties „Pabaiga“ aprašymas

Pavadinimas	Aprašymas
{Pabaigos pagrindas*}	Šiame lauke nurodomas sutarties pabaigos pagrindas pasirenkant iš klasifikatoriaus reikšmių.
{Teismo sprendimo priėmimo data*}	Šiame lauke nurodoma teismo sprendimo priėmimo data.
{Civilinės bylos numeris*}	Šiame lauke įvedamas civilinės bylos numeris.

Pavadinimas	Aprašymas
{Patvirtinu, kad teikiamas sprendimas yra įsiteisėjęs}	Požymis nurodantis, kad duomenų teikėjas patvirtina, jos teismo sprendimas yra įsiteisėjęs. Jei žymimasis langelis pažymėtas, reikšmė „Taip“, jei nepažymėtas, reikšmė „Ne“.
Teismas, priėmęs sprendimą dėl santuokos nutraukimo pasekmių sutarties pabaigos	
{Pavadinimas}	Šiame lauke atvaizduojamas teismo pavadinimas. Duomenys sugeneruojami automatiškai, pagal duomenų teikėjo prisijungimą prie sistemos.
Skaitmeninė kopija	
Failo pavadinimas	Šiame stulpelyje atvaizduojamas prisegtos skaitmeninės kopijos pavadinimas.
Failo dydis	Šiame stulpelyje atvaizduojamas prisegtos skaitmeninės kopijos failo dydis.
Veiksmai	<Trinti> – paspaudus šį mygtuką galima ištrinti pasirinktą skaitmeninę kopiją.
Mygtukai	
[Pakeisti]	Paspaudus šį mygtuką galima pakeisti teismo, priėmusio sprendimą, duomenis.
[Prisegti skaitmeninę kopiją]	Paspaudus šį mygtuką atveriamas langas, kuriame galima pasirinkti prisegamą PDF arba ADOC formato failą iš kompiuterio.
[Peržiūra]	Paspaudus šį mygtuką atveriamas peržiūros langas.
[Saugoti]	Paspaudus šį mygtuką yra išsaugojama visa pranešime suvesta informacija.
[Perduoti]	Paspaudus šį mygtuką pranešimas yra perduodamas Vedybų sutarčių registravimo sistemai (LIMS).

PRANEŠIMAS APIE SUTARTIES DĖL SANTUOKOS NUTRAUKIMO PASEKMIŲ PABAIGA

[Duomenys apie siunčiamą pranešimą](#) /
 [Duomenys apie sutartį](#) /
 [Pabaiga](#)

Teismas, priėmęs sprendimą dėl santuokos nutraukimo pasekmių sutarties pabaigos

Pavadinimas*: Vilniaus rajono apylinkės teismas Pakeisti

Pabaigos pagrindas*:

Teismo sprendimo priėmimo data*:

Civilinės bylos numeris*:

Patvirtinu, kad teikiamas sprendimas (nutartis) yra įsiteisėjęs*:

Prisegti skaitmeninę kopiją
Peržiūra
Saugoti
Perduoti

92 pav. Sutarties dėl santuokos nutraukimo pasekmių pabaigos duomenų įrašymo skiltis „Pabaiga“

VI. SUTARTIS DĖL GYVENIMO SKYRIUM PASEKMIŲ

117. Šiame skyriuje aprašytas duomenų blokas „Sutartis dėl gyvenimo skyrium pasekmių“, t. y. sutarties dėl gyvenimo skyrium pasekmių perdavimas teikiant Registruui šiuos pranešimus:

- Pranešimą apie patvirtintą sutartį dėl gyvenimo skyrium pasekmių;
- Pranešimą apie sutarties dėl gyvenimo skyrium pasekmių pakeitimą;
- Pranešimą apie sutarties dėl gyvenimo skyrium pasekmių pakeitimą (duomenų taisymą);
- Pranešimą apie sutarties dėl gyvenimo skyrium pasekmių pabaigą.

VII. DUOMENŲ ĮRAŠYMO FORMA „PRANEŠIMAS APIE PATVIRTINTĄ SUTARTĮ DĖL GYVENIMO SKYRIUM PASEKMIŲ“

118. Parengti sutartį dėl gyvenimo skyrium pasekmių gali tik duomenų teikėjas – notaras. Norėdami teikti duomenis apie patvirtintą sutartį turite atlikti šiuos veiksmus:

- 1) pasirinkite meniu „Sutartis dėl gyvenimo skyrium pasekmių → apie patvirtintą sutartį dėl gyvenimo skyrium pasekmių“;

Sutartis dėl gyvenimo skyrium pasekmių
♦ apie patvirtintą sutartį dėl gyvenimo skyrium pasekmių

- 2) atveriamas sutarties registravimo langas, kurį sudaro 2 skiltys: „Duomenys apie siunčiamą pranešimą“ ir „Duomenys apie sutartį“ (83 pav);
- 3) užpildykite lauką {Pranešimo data*} ir paspauskite mygtuką [Saugoti]. Po [Saugoti] mygtuko paspaudimo laukas {Pranešimo numeris*} yra automatiškai sugeneruojamas ir skiltis „Duomenys apie sutartį“ tampa aktyvi. Blokas „Duomenų teikėjas“ yra automatiškai užpildomas prisijungusio naudotojo duomenimis.

60 lentelė. Sutarties dėl gyvenimo skyrium pasekmių duomenų įrašymo skilties „Duomenys apie siunčiamą pranešimą“ aprašymas

Pavadinimas	Aprašymas
{Pranešimo data*}	Pranešimo data. Perdavus pranešimą Vedybų sutarčių registruui, lauko reikšmė pakeičiama į pranešimo perdavimo datą (einamoji pranešimo perdavimo data).
{Pranešimo numeris*}	Pranešimo numeris, kuris yra automatiškai sugeneruojamas po mygtuko [Saugoti] paspaudimo.
Duomenų teikėjas	
{Pareigos}	Duomenų teikėjo pareigos. Užpildoma automatiškai.
{Vardas}	Duomenų teikėjo vardas. Užpildoma automatiškai.
{Pavardė}	Duomenų teikėjo pavardė. Užpildoma automatiškai.
{Notarų biuras}	Notarų biuro pavadinimas. Užpildoma automatiškai.
{Adresas}	Notarų biuro adresas. Užpildoma automatiškai.
Mygtukai	
[Saugoti]	Paspaudus šį mygtuką lauko {Pranešimo numeris*} reikšmė automatiškai sugeneruojama ir aktyvuojama skiltis „Duomenys apie sutartį“.

PRANEŠIMAS APIE PATVIRTINTĄ SUTARTĮ DĖL GYVENIMO SKYRIUM PASEKMIŲ

Duomenys apie siunčiamą pranešimą | Duomenys apie sutartį

Pranešimo data*:

Pranešimo numeris*:

Duomenų teikėjas

Pareigos: Notarė
Vardas: Vardas
Pavardė: Pavardė
Notarų biuras: Testinis notarų biuras
Adresas: Tilto g. 17/4 Vilnius Lietuva

Saugoti

93 pav. Sutarties dėl gyvenimo skyrium pasekmių duomenų įrašymo skiltis „Duomenys apie siunčiamą pranešimą“

61 lentelė. Sutarties dėl gyvenimo skyrium pasekmių duomenų įrašymo skilties „Duomenys apie sutartį“ aprašymas

Pavadinimas	Aprašymas
{Sutarties patvirtinimo data*}	Šiame lauke įrašoma sutarties patvirtinimo data. Galima pildyti rankiniu būdu arba paspaudus ant lauko kairiuoju pelės mygtuku pasirinkti iš kalendoriaus reikiamą datą.
{Notarinio registro numeris*}	Šiame lauke įvedamas notarinio registro numeris.
{Sutartimi nedalijamas registruose registruotinas turtas}	Šį žymimąjį langelį galima pažymėti, jeigu sutartimi nedalijamas registruose registruotinas turtas. Pažymėjus nebus galima pildyti skilties „Turtas“. Jeigu šis žymimasis langelis nepažymėtas, tuomet galima užpildyti skilties „Turtas“ duomenis. Bandant perduoti pranešimą, kuriame nepažymėtas žymimasis langelis „Sutartimi nedalijamas registruose registruotinas turtas“ ir skiltyje „Turtas“ neįvestas nei vienas turto įrašas, pateikiamas išpėjamas pranešimas „Nesuvesti turto duomenys!“.
Notaras, patvirtinęs sutartį	
{Vardas}	Duomenys sugeneruojami automatiškai, pagal duomenų teikėjo prisijungimą prie sistemos.
{Pavardė}	Duomenys sugeneruojami automatiškai, pagal duomenų teikėjo prisijungimą prie sistemos.
{Notarų biuras}	Duomenys sugeneruojami automatiškai, pagal duomenų teikėjo prisijungimą prie sistemos.
Asmenys	
Kodas	Šiame stulpelyje atvaizduojamas asmens kodas.
Vardas	Šiame stulpelyje atvaizduojamas asmens vardas.
Pavardė	Šiame stulpelyje atvaizduojama asmens pavardė.
Gimimo data	Šiame stulpelyje atvaizduojama asmens gimimo data.
Veiksmai	<Redaguoti> - paspaudus šį mygtuką galima redaguoti pasirinktą asmenį. <Trinti> - paspaudus šį mygtuką galima ištrinti pasirinktą asmenį.
Turtas	
Kodas	Šiame stulpelyje atvaizduojamas turto kodas.
Turto rūšis	Šiame stulpelyje atvaizduojama turto rūšis.
Teisinis režimas	Šiame lauke atvaizduojamas turto teisinis režimas sutuoktinių atžvilgiu.
Veiksmai	<Redaguoti> – paspaudus šį mygtuką galima redaguoti pasirinktą turtą. <Trinti> – paspaudus šį mygtuką galima ištrinti pasirinktą turtą.
Skaitmeninė kopija	
Failo pavadinimas	Šiame stulpelyje atvaizduojamas prisegtos skaitmeninės kopijos pavadinimas.
Failo dydis	Šiame stulpelyje atvaizduojamas prisegtos skaitmeninės kopijos failo dydis.
Veiksmai	<Trinti> – paspaudus šį mygtuką galima ištrinti pasirinktą skaitmeninę kopiją.
Mygtukai	

Pavadinimas	Aprašymas
[Pakeisti]	Paspaudus šį mygtuką galima pakeisti notaro, sudariusio sutartį, duomenis.
[Įrašyti asmenis]	Paspaudus šį mygtuką atveriamas langas, kuriame galima įrašyti asmens duomenis (žr. „III.I.III ASMENS DUOMENŲ PILDYMAS“ skyrių).
[Įrašyti turtą]	Paspaudus šį mygtuką atveriamas langas, kuriame galima pridėti turto duomenis (žr. „III.I.IV TURTO RŪŠIES DUOMENŲ PILDYMAS“ skyrių).
[Prisegti skaitmeninę kopiją]	Paspaudus šį mygtuką atveriamas langas, kuriame galima pasirinkti prisegamą PDF arba ADOC formato failą iš kompiuterio.
[Peržiūra]	Paspaudus šį mygtuką atveriamas peržiūros langas.
[Saugoti]	Paspaudus šį mygtuką yra išsaugojama visa pranešime suvesta informacija.
[Perduoti]	Paspaudus šį mygtuką pranešimas yra perduodamas Vedybų sutarčių registravimo sistemai (LIMS).

119. Asmens ir turto duomenų įvedimas yra analogiškas kaip ir turto padalijimo fakto įregistravimo metu. Asmens duomenų įvedimas aprašytas III.I.III. skyriuje (žr. „III.I.III ASMENS DUOMENŲ PILDYMAS“ skyrių). Turto duomenų įvedimas aprašytas III.I.IV skyriuje (žr. „III.I.IV TURTO RŪŠIES DUOMENŲ PILDYMAS“ skyrių).

PRANEŠIMAS APIE PATVIRTINTĄ SUTARTĮ DĖL GYVENIMO SKYRIUM PASEKMIŲ

Duomenys apie siunčiamą pranešimą / Duomenys apie sutartį

Notaras, patvirtinęs sutartį:

Vardas*: Vardas Pakeisti

Pavardė*: Pavardė

Notarų biuras*: Testinis notarų biuras

Sutarties patvirtinimo data*:

Notarinio registro numeris*:

Asmenys

Kodas	Vardas	Pavardė	Gimimo data	Veiksmai
Įrašyti asmenis				

Sutartimi nedalijamas registruose registruotinas turtas: (požymis "Sutartimi nedalijamas registruose registruotinas turtas" pažymimas, jei sutartimi nedalijamas nekilnojamas turtas, kelių transporto priemonė, jūrų laivas, vidaus vandenų transporto priemonė, civilinis orlaivis, traktorius, savaeigė ar žemės ūkio mašina, ar jų priekaba, geležinkelių riedmuo, prekių ženklas, ginklas, patentas, dizainas ar įmonė).

Turtas

Kodas	Turto rūšis	Teisinis režimas	Veiksmai
Įrašyti turtą			

Prisegti skaitmeninę kopiją

Peržiūra Saugoti Perduoti

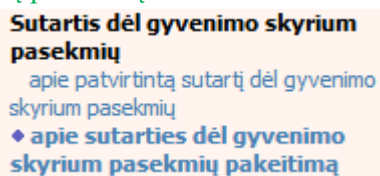
94 pav. Sutarties dėl gyvenimo skyrium pasekmių duomenų įrašymo skiltis „Duomenys apie sutartį“

VI.II DUOMENŲ ĮRAŠYMO FORMA „PRANEŠIMAS VEDYBŲ SUTARČIŲ REGISTRUI APIE SUTARTIES DĖL GYVENIMO SKYRIUM PASEKMIŲ PAKEITIMĄ“

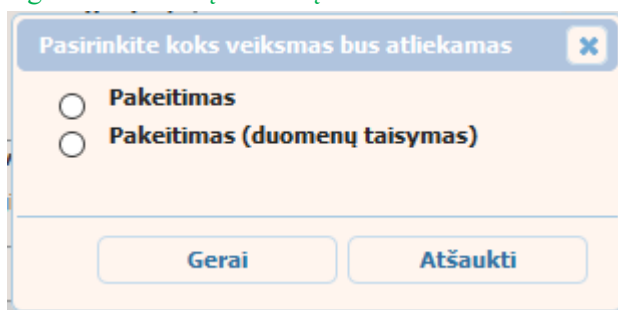
120. Įregistravus Vedybų sutarčių registro registravimo programoje (LIMS) pranešimą apie patvirtintą sutartį dėl gyvenimo skyrium pasekmių, automatiškai yra sukuriama ir priskiriamas sutarties dėl gyvenimo skyrium pasekmių identifikavimo kodas. Sutarties dėl gyvenimo skyrium pasekmių identifikavimo kodą galima pasižiūrėti pasirinkus meniu „Vedybų sutarčių registro pranešimų peržiūra“, pranešimų sąrašą galima filtruoti pagal nurodytus laukus, suradus norimą pranešimą reikia paspausti mygtuką [Peržiūra], ekrane bus pateikta Registro siunčiamo pranešimo forma, kurioje nurodytas identifikavimo kodas. Pradėti pildyti pranešimą apie gyvenimo skyrium pasekmių sutarties pakeitimą turite atlikti toliau aprašytus veiksmus.

VI.III PRANEŠIMO APIE SUTARTIES DĖL GYVENIMO SKYRIUM PASEKMIŲ PAKEITIMĄ PILDYMAS, KAI DUOMENŲ TEIKĖJAS – NOTARAS

121. Pasirinkite meniu „Sutartis dėl gyvenimo skyrium pasekmių → apie sutarties dėl gyvenimo skyrium pasekmių pakeitimą“.



122. Paspaudus ant meniu punkto „apie sutarties dėl gyvenimo skyrium pasekmių pakeitimą“, atidaromas modalinis langas, kuriame turite pasirinkti, koks veiksmas bus atliekamas: „Pakeitimas“ ar „Pakeitimas (duomenų taisymas)“. Pagal nutylėjimą nepamirškite nei vienas veiksmas. Pasirinkti galima tik vieną veiksmą.



95 pav. Sutarties dėl gyvenimo skyrium pasekmių pakeitimo veiksmo pasirinkimo langas

123. Pasirinkite „Pakeitimas“ ir paspauskite mygtuką [Gerai]. Atidaromas langas „Pranešimas apie sutarties dėl gyvenimo skyrium pasekmių pakeitimą“.
124. Atveriamas duomenų pakeitimo įrašymo formos skiltis „Duomenys apie siunčiamą pranešimą“.
125. Užpildykite lauką {Pranešimo data*} ir {Sutarties identifikavimo kodas*}, paspauskite mygtuką [Saugoti]. Po [Saugoti] mygtuko paspaudimo laukas {Pranešimo numeris*} yra automatiškai sugeneruojamas, skiltys „Duomenys apie sutartį“ ir „Pakeitimas“ tampa aktyvios, automatiškai užkraunami įregistruotos sutarties, kuriai yra daromas pakeitimas, duomenys.

62 lentelė. Sutarties dėl gyvenimo skyrium pasekmių pakeitimo duomenų įrašymo skilties „Duomenys apie siunčiamą pranešimą“ aprašymas

Pavadinimas	Aprašymas
{Pranešimo data*}	Pranešimo data. Perdavus pranešimą Vedybų sutarčių registrai, lauko reikšmė pakeičiama į pranešimo perdavimo datą (einamoji pranešimo perdavimo data).
{Pranešimo numeris*}	Pranešimo numeris, kuris yra automatiškai sugeneruojamas po mygtuko [Saugoti] paspaudimo (užpildžius laukus {Pranešimo data}, {Sutarties identifikavimo kodas}).
{Sutarties identifikavimo kodas*}	Sutarties identifikavimo kodas.
Duomenų teikėjas	
{Pareigos}	Duomenų teikėjo pareigos. Užpildoma automatiškai.
{Vardas}	Duomenų teikėjo vardas. Užpildoma automatiškai.
{Pavardė}	Duomenų teikėjo pavardė. Užpildoma automatiškai.
{Notarų biuras}	Notarų biuro pavadinimas. Užpildoma automatiškai.

Pavadinimas	Aprašymas
{Adresas}	Notarų biuro adresas. Užpildoma automatiškai.
Mygtukai	
[Saugoti]	Paspaudus šį mygtuką lauko {Pranešimo numeris*} reikšmė automatiškai sugeneruojama ir aktyvuojamos skiltys „Duomenys apie sutartį“, „Pakeitimas“.

PRANEŠIMAS APIE SUTARTIES DĖL GYVENIMO SKYRIUM PASEKMIŲ PAKEITIMA

Pranešimo data*:

Pranešimo numeris*:

Sutarties identifikavimo kodas*:

Duomenų teikėjas:

Pareigos: Notarė
Vardas: Vardas
Pavardė: Pavardė
Notarų biuras: Testinis notarų biuras
Adresas: Tilto g. 17/4 Vilnius Lietuva

96 pav. Sutarties dėl gyvenimo skyrium pasekmių pakeitimo duomenų įrašymo skiltis „Duomenys apie siunčiamą pranešimą“

126. Pasirinkus skiltį „Duomenys apie sutartį“ yra atvaizduojami šie duomenys:

63 lentelė. Sutarties dėl gyvenimo skyrium pasekmių pakeitimo duomenų įrašymo skilties „Duomenys apie sutartį“ aprašymas

Pavadinimas	Aprašymas
{Sutarties patvirtinimo data*}	Šiame lauke atvaizduojama sutarties patvirtinimo data. Laukas redaguojamas.
{Notarinio registro numeris*}	Šiame lauke atvaizduojamas notarinio registro numeris. Laukas redaguojamas.
{Sutartimi nedalijamas registruose registruotinas turtas}	Požymis nurodantis ar yra sutartimi dalijamo registruose registruotino turto. Laukas redaguojamas.
Notaras, patvirtinęs sutartį	
{Vardas}	Notaro, patvirtinusio duomenis, vardas. Laukas redaguojamas.
{Pavardė}	Notaro, patvirtinusio duomenis, pavardė. Laukas redaguojamas.
{Notarų biuras}	Notarų biuro pavadinimas. Laukas redaguojamas.
Asmenys	
Kodas	Šiame stulpelyje atvaizduojamas asmens kodas.
Vardas	Šiame stulpelyje atvaizduojamas asmens vardas.
Pavardė	Šiame stulpelyje atvaizduojama asmens pavardė.
Gimimo data	Šiame stulpelyje atvaizduojama asmens gimimo data.
Veiksmai	<Redaguoti> - paspaudus šį mygtuką galima redaguoti pasirinktą asmenį.
Turtas	
Kodas	Šiame stulpelyje atvaizduojamas turto kodas.
Turto rūšis	Šiame stulpelyje atvaizduojama turto rūšis.
Teisinis režimas	Šiame lauke atvaizduojamas turto teisinis režimas sutuoktinių atžvilgiu.
Veiksmai	<Redaguoti> – paspaudus šį mygtuką galima redaguoti pasirinktą turtą. <Trinti> – paspaudus šį mygtuką galima ištrinti pasirinktą turtą.
Mygtukai	
[Įrašyti turtą]	Paspaudus šį mygtuką atveriamas langas, kuriame galima pridėti turto duomenis (žr. „III.IV TURTO RŪŠIES DUOMENŲ PILDYMAS“ skyrių).

PRANEŠIMAS APIE SUTARTIES DĖL GYVENIMO SKYRIUM PASEKMIŲ PAKEITIMĄ

Duomenys apie siunčiamą pranešimą | **Duomenys apie sutartį** | Pakeitimas

Notaras, patvirtinęs sutartį

Vardas*: Vardas Pakeisti

Pavardė*: Pavardė

Notarų biuras*: Testinis notarų biuras

Sutarties patvirtinimo data*: 2018-06-06

Notarinio registro numeris*: GS1

Asmenys

Kodas ^Δ	Vardas	Pavardė	Gimimo data	Veiksmai
	Jis	Jienis	1989-04-05	Redaguoti
	Ji	Jienė	1988-01-27	Redaguoti

Sutartimi nedalijamas registruose registruotinas turtas: (požymis "Sutartimi nedalijamas registruose registruotinas turtas" pažymimas, jei sutartimi nedalijamas nekilnojamas turtas, kelių transporto priemonė, jūrų laivas, vidaus vandens transporto priemonė, civilinis orlaivis, traktorius, savaeigė ar žemės ūkio mašina, ar jų priekaba, geležinkelių riedmuo, prekių ženklas, ginklas, patentas, dizainas ar įmonė).

Turtas

Kodas ^Δ	Turto rūšis	Teisinis režimas	Veiksmai
4444	Prekių ženklas	Asmeninė moters nuosavybė	Redaguoti Trinti

[Įrašyti turta](#)

97 pav. Sutarties dėl gyvenimo skyrium pasekmių pakeitimo duomenų įrašymo skiltis „Duomenys apie sutartį“

127. Pasirinkus skiltį „Pakeitimas“ yra atvaizduojami šie duomenys:

64 lentelė. Sutarties dėl gyvenimo skyrium pasekmių pakeitimo duomenų įrašymo skilties „Pakeitimas“ aprašymas

Pavadinimas	Aprašymas
{Pakeitimo pagrindas*}	Šiame lauke nurodomas sutarties pakeitimo pagrindas pasirenkant iš klasifikatoriaus reikšmių.
{Dokumento data*}	Šiame lauke nurodoma dokumento data.
{Notarinio registro numeris*}	Šiame lauke įvedamas notarinio registro numeris.
Notaras, patvirtinęs susitarimą pakeisti sutartį dėl gyvenimo skyrium pasekmių	
{Vardas}	Duomenys sugeneruojami automatiškai, pagal duomenų teikėjo prisijungimą prie sistemos.
{Pavardė}	Duomenys sugeneruojami automatiškai, pagal duomenų teikėjo prisijungimą prie sistemos.
{Notarų biuras}	Duomenys sugeneruojami automatiškai, pagal duomenų teikėjo prisijungimą prie sistemos.
Skaitmeninė kopija	
Failo pavadinimas	Šiame stulpelyje atvaizduojamas prisegtos skaitmeninės kopijos pavadinimas.
Failo dydis	Šiame stulpelyje atvaizduojamas prisegtos skaitmeninės kopijos failo dydis.
Veiksmai	<Trinti> – paspaudus šį mygtuką galima ištrinti pasirinktą skaitmeninę kopiją.
Mygtukai	
[Pakeisti]	Paspaudus šį mygtuką galima pakeisti notaro, patvirtinusio sutarties pakeitimą, duomenis.
[Prisegti skaitmeninę kopiją]	Paspaudus šį mygtuką atveriamas langas, kuriame galima pasirinkti prisegamą PDF arba ADOC formato failą iš kompiuterio.
[Peržiūra]	Paspaudus šį mygtuką atveriamas peržiūros langas.
[Saugoti]	Paspaudus šį mygtuką yra išsaugojama visa pranešime suvesta informacija.
[Perduoti]	Paspaudus šį mygtuką pranešimas yra perduodamas Vedybų sutarčių registravimo sistemai (LIMS).

PRANEŠIMAS APIE SUTARTIES DĖL GYVENIMO SKYRIUM PASEKMIŲ PAKEITIMĄ

Duomenys apie siunčiamą pranešimą / Duomenys apie sutartį / **Pakeitimas**

Notaras, patvirtinęs susitarimą pakeisti sutartį dėl gyvenimo skyrium pasekmių

Vardas*:

Pavardė*:

Notarų biuras*:

Pakeitimo pagrindas*:

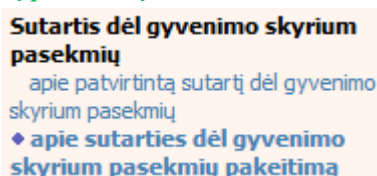
Dokumento data*:

Notarinio registro numeris*:

98 pav. Sutarties dėl gyvenimo skyrium pasekmių pakeitimo duomenų įrašymo skiltis „Pakeitimas“

VI.III.I PRANEŠIMO APIE SUTARTIES DĖL GYVENIMO SKYRIUM PASEKMIŲ PAKEITIMĄ (DUOMENŲ TAISYMA) PILDYMAS, KAI DUOMENŲ TEIKĖJAS – NOTARAS

128. Pasirinkite meniu „Sutartis dėl gyvenimo skyrium pasekmių → apie sutarties dėl gyvenimo skyrium pasekmių pakeitimą“.



129. Paspaudus ant meniu punkto „apie sutarties dėl gyvenimo skyrium pasekmių pakeitimą“, atidaromas modalinis langas, kuriame turite pasirinkti, koks veiksmas bus atliekamas: „Pakeitimas“ ar „Pakeitimas (duomenų taisymas)“. Pagal nutylėjimą nepažymėtas nei vienas veiksmas. Pasirinkti galima tik vieną veiksmą.

99 pav. Sutarties dėl gyvenimo skyrium pasekmių pakeitimo veiksmo pasirinkimo langas

130. Pasirinkite „Pakeitimas (duomenų taisymas)“ ir paspauskite mygtuką [Gerai]. Atidaromas langas „Pranešimas apie sutarties dėl gyvenimo skyrium pasekmių pakeitimą (duomenų taisymą)“.
131. Atveriamas duomenų pakeitimo įrašymo formos skiltis „Duomenys apie siunčiamą pranešimą“.
132. Užpildykite lauką {Pranešimo data*} ir {Sutarties identifikavimo kodas*}, paspauskite mygtuką [Saugoti]. Po [Saugoti] mygtuko paspaudimo laukas {Pranešimo numeris*} yra automatiškai sugeneruojamas, skiltys „Duomenys apie sutartį“ ir „Pakeitimas“ tampa aktyvios, automatiškai užkraunami įregistruotos sutarties, kuriai yra daromas pakeitimas, duomenys.

65 lentelė. Sutarties dėl gyvenimo skyrium pasekmių pakeitimo (duomenų taisymo) įrašymo skilties „Duomenys apie siunčiamą pranešimą“ aprašymas

Pavadinimas	Aprašymas
{Pranešimo data*}	Pranešimo data. Perdavus pranešimą Vedybų sutarčių registru, lauko reikšmė pakeičiama į pranešimo perdavimo datą (einamoji pranešimo perdavimo data).
{Pranešimo numeris*}	Pranešimo numeris, kuris yra automatiškai sugeneruojamas po mygtuko [Saugoti] paspaudimo (užpildžius laukus {Pranešimo data}, {Sutarties identifikavimo kodas}).
{Sutarties identifikavimo kodas*}	Sutarties identifikavimo kodas.
Duomenų teikėjas	
{Pareigos}	Duomenų teikėjo pareigos. Užpildoma automatiškai.
{Vardas}	Duomenų teikėjo vardas. Užpildoma automatiškai.
{Pavardė}	Duomenų teikėjo pavardė. Užpildoma automatiškai.
{Notarų biuras}	Notarų biuro pavadinimas. Užpildoma automatiškai.
{Adresas}	Notarų biuro adresas. Užpildoma automatiškai.
Mygtukai	
[Saugoti]	Paspaudus šį mygtuką lauko {Pranešimo numeris*} reikšmė automatiškai sugeneruojama ir aktyvuojamos skiltys „Duomenys apie sutartį“, „Pakeitimas“.

PRANEŠIMAS APIE SUTARTIES DĖL GYVENIMO SKYRIUM PASEKMIŲ PAKEITIMĄ (DUOMENŲ TAISYMA)

Duomenys apie siunčiamą pranešimą | Duomenys apie sutartį | Pakeitimas

Pranešimo data*:

Pranešimo numeris*:

Sutarties identifikavimo kodas*:

Duomenų teikėjas:

Pareigos: Notarė
Vardas: Vardas
Pavardė: Pavardė
Notarų biuras: Testinis notarų biuras
Adresas: Tilto g. 17/4 Vilnius Lietuva

100 pav. Sutarties dėl gyvenimo skyrium pasekmių pakeitimo (duomenų taisymo) įrašymo skilties „Duomenys apie siunčiamą pranešimą“

133. Pasirinkus skiltį „Duomenys apie sutartį“ yra atvaizduojami šie duomenys:

66 lentelė. Sutarties dėl gyvenimo skyrium pasekmių pakeitimo (duomenų taisymo) įrašymo skilties „Duomenys apie sutartį“ aprašymas

Pavadinimas	Aprašymas
{Sutarties patvirtinimo data*}	Šiame lauke atvaizduojama sutarties patvirtinimo data. Laukas redaguojamas.
{Notarinio registro numeris*}	Šiame lauke atvaizduojamas notarinio registro numeris. Laukas redaguojamas.
{Sutartimi nedalijamas registruose turtas}	Požymis nurodantis ar yra sutartimi dalijamo registruose registruotino turto. Laukas redaguojamas.
Notaras, patvirtinęs sutartį	
{Vardas}	Notaro, patvirtinusio duomenis, vardas. Laukas redaguojamas.
{Pavardė}	Notaro, patvirtinusio duomenis, pavardė. Laukas redaguojamas.
{Notarų biuras}	Notarų biuro pavadinimas. Laukas redaguojamas.
Asmenys	
Kodas	Šiame stulpelyje atvaizduojamas asmens kodas.
Vardas	Šiame stulpelyje atvaizduojamas asmens vardas.

Pavadinimas	Aprašymas
Pavardė	Šiame stulpelyje atvaizduojama asmens pavardė.
Gimimo data	Šiame stulpelyje atvaizduojama asmens gimimo data.
Veiksmai	<Redaguoti> - paspaudus šį mygtuką galima redaguoti pasirinktą asmenį.
Turtas	
Kodas	Šiame stulpelyje atvaizduojamas turto kodas.
Turto rūšis	Šiame stulpelyje atvaizduojama turto rūšis.
Teisinis režimas	Šiame lauke atvaizduojamas turto teisinis režimas sutuoktinių atžvilgiu.
Veiksmai	<Redaguoti> – paspaudus šį mygtuką galima redaguoti pasirinktą turtą. <Trinti> – paspaudus šį mygtuką galima ištrinti pasirinktą turtą.
Mygtukai	
[Įrašyti turtą]	Paspaudus šį mygtuką atveriamas langas, kuriame galima pridėti turto duomenis (žr. „III.IV TURTO RŪŠIES DUOMENŲ PILDYMAS“ skyrių).

PRANEŠIMAS APIE SUTARTIES DĖL GYVENIMO SKYRIUM PASEKMIŲ PAKEITIMĄ (DUOMENŲ TAISYMA)

Duomenys apie siunčiamą pranešimą
 Duomenys apie sutartį
 Pakeitimas

Notaras, patvirtinęs sutartį

Vardas*:
Pavardė*:
Notarų biuras*:

Sutarties patvirtinimo data*:
Notarinio registro numeris*:

Asmenys

Kodas ^	Vardas	Pavardė	Gimimo data	Veiksmai
	Jis	Jienis	1989-04-05	Redaguoti
	Ji	Jienė	1988-01-27	Redaguoti

Sutartimi nedalijamas registruose registruotinas turtas:
 (požymis "Sutartimi nedalijamas registruose registruotinas turtas" pažymimas, jei sutartimi nedalijamas nekintojamas turtas, kelių transporto priemonė, jūrų laivas, vidaus vandens transporto priemonė, civilinis orlaivis, traktorius, savaeigė ar žemės ūkio mašina, ar jų priekaba, geležinkelių riedmuo, prekių ženklas, ginklas, patentas, dizainas ar įmonė).

Turtas

Kodas ^	Turto rūšis	Teisinis režimas	Veiksmai
4444	Prekių ženklas	Asmeninė moters nuosavybė	Redaguoti Trinti

101 pav. Sutarties dėl gyvenimo skyrium pasekmių pakeitimo (duomenų taisymo) įrašymo skiltis „Duomenys apie sutartį“

134. Pasirinkus skiltį „Pakeitimas“ yra atvaizduojami šie duomenys:

67 lentelė. Sutarties dėl gyvenimo skyrium pasekmių pakeitimo (duomenų taisymo) įrašymo skilties „Pakeitimas“ aprašymas, kai objektas neturi įregistruotų pakeitimų

Pavadinimas	Aprašymas
Notaras, patikslinęs duomenis	
{Vardas*}	Duomenys sugeneruojami automatiškai, pagal duomenų teikėjo prisijungimą prie sistemos. Laukas redaguojamas.
{Pavardė*}	Duomenys sugeneruojami automatiškai, pagal duomenų teikėjo prisijungimą prie sistemos. Laukas redaguojamas.
{Notarų biuras*}	Duomenys sugeneruojami automatiškai, pagal duomenų teikėjo prisijungimą prie sistemos. Laukas redaguojamas.
Duomenų taisymo informacija	
{Pakeitimo pagrindas*}	Šiame lauke rodomas pakeitimo pagrindas „Duomenų patikslinimas (klaidų taisymas)“. Laukas neredaguojamas.

Pavadinimas	Aprašymas
{Dokumento patikslinti duomenis data}	Dokumento patikslinti duomenis data. Lauką užpildyti neprivaloma.
{Dokumento patikslinti duomenis numeris}	Dokumento patikslinti duomenis numeris. Lauką užpildyti neprivaloma.
Skaitmeninė kopija	
Failo pavadinimas	Šiame stulpelyje atvaizduojamas prisegtos skaitmeninės kopijos pavadinimas.
Failo dydis	Šiame stulpelyje atvaizduojamas prisegtos skaitmeninės kopijos failo dydis.
Veiksmai	<Trinti> – paspaudus šį mygtuką galima ištrinti pasirinktą skaitmeninę kopiją.
Mygtukai	
[Pakeisti]	Paspaudus šį mygtuką galima pakeisti notaro, patikslinusio duomenis, duomenis.
[Prisegti skaitmeninę kopiją]	Paspaudus šį mygtuką atveriamas langas, kuriame galima pasirinkti prisegamą PDF arba ADOC formato failą iš kompiuterio. Prisegti failą nėra būtina.
[Peržiūra]	Paspaudus šį mygtuką atveriamas peržiūros langas.
[Saugoti]	Paspaudus šį mygtuką yra išsaugojama visa pranešime suvesta informacija.
[Perduoti]	Paspaudus šį mygtuką pranešimas yra perduodamas Vedybų sutarčių registravimo sistemai (LIMS).

PRANEŠIMAS APIE SUTARTIES DĖL GYVENIMO SKYRIUM PASEKMIŲ PAKEITIMĄ (DUOMENŲ TAISYMA)

[Duomenys apie siunčiamą pranešimą](#) /
 [Duomenys apie sutartį](#) /
 Pakeitimas

Notaras, patikslinęs duomenis

Vardas*:	Vardas	Pakeisti
Pavardė*:	Pavardė	
Notarų biuras*:	Testinis notarų biuras	
Pakeitimo pagrindas*:	Duomenų patikslinimas (Idaidų tai	
Dokumento patikslinti duomenis data:		
Dokumento patikslinti duomenis numeris:		

102 pav. Sutarties dėl gyvenimo skyrium pasekmių pakeitimo (duomenų taisymo) įrašymo skiltis „Pakeitimas“, kai objektas neturi įregistruotų pakeitimų

135. Pakeitimo (duomenų taisymo) įrašymo skilties „Pakeitimas“ funkcionalumas, kai objektas turi įregistruotų pakeitimų:

- 1) Kai yra įregistruotas pakeitimas (duomenų taisymas), tuomet toks pakeitimas neužkraunamas.
- 2) Kai yra įregistruoti keli pakeitimai, užkraunama paskutinio pakeitimo informacija.
- 3) Jei duomenis tikslina notaras, užkraunami tik notarų įregistruoti paskutiniai pakeitimai.

68 lentelė. Sutarties dėl gyvenimo skyrium pasekmių pakeitimo (duomenų taisymo) įrašymo skilties „Pakeitimas“ aprašymas, kai objektas turi įregistruotų pakeitimų

Pavadinimas	Aprašymas
Notaras, patvirtinęs susitarimą pakeisti sutartį dėl gyvenimo skyrium pasekmių	
{Vardas*}	Užpildoma automatiškai, jei registre yra įrašyti pakeitimo duomenys. Laukas redaguojamas.
{Pavardė*}	Užpildoma automatiškai, jei registre yra įrašyti pakeitimo duomenys. Laukas redaguojamas.
{Notarų biuras*}	Užpildoma automatiškai, jei registre yra įrašyti pakeitimo duomenys. Laukas redaguojamas.

Pavadinimas	Aprašymas
Pakeitimo duomenys	
{Pakeitimo pagrindas*}	Šiame lauke nurodomas pakeitimo pagrindas. Laukas užpildomas automatiškai paskutinio pakeitimo duomenimis. Laukas neredaguojamas.
{Dokumento data*}	Susitarimo pakeisti sutartį dėl gyvenimo skyrium pasekmių patvirtinimo data. Laukas užpildomas automatiškai paskutinio pakeitimo duomenimis. Laukas redaguojamas.
{Notarinio registro numeris*}	Susitarimo pakeisti sutartį dėl gyvenimo skyrium pasekmių notarinio registro numeris. Laukas užpildomas automatiškai paskutinio pakeitimo duomenimis. Laukas redaguojamas.
Notaras, patikslinęs duomenis	
{Vardas*}	Duomenys sugeneruojami automatiškai, pagal duomenų teikėjo prisijungimą prie sistemos. Laukas redaguojamas.
{Pavardė*}	Duomenys sugeneruojami automatiškai, pagal duomenų teikėjo prisijungimą prie sistemos. Laukas redaguojamas.
{Notarų biuras*}	Duomenys sugeneruojami automatiškai, pagal duomenų teikėjo prisijungimą prie sistemos. Laukas redaguojamas.
Duomenų taisymo informacija	
{Pakeitimo pagrindas*}	Šiame lauke rodomas pakeitimo pagrindas „Duomenų patikslinimas (klaidų taisymas)“. Laukas neredaguojamas.
{Dokumento patikslinti duomenis data}	Dokumento patikslinti duomenis data. Lauką užpildyti neprivaloma.
{Dokumento patikslinti duomenis numeris}	Dokumento patikslinti duomenis numeris. Lauką užpildyti neprivaloma.
Skaitmeninė kopija	
Failo pavadinimas	Šiame stulpelyje atvaizduojamas prisegtos skaitmeninės kopijos pavadinimas.
Failo dydis	Šiame stulpelyje atvaizduojamas prisegtos skaitmeninės kopijos failo dydis.
Veiksmai	<Trinti> – paspaudus šį mygtuką galima ištrinti pasirinktą skaitmeninę kopiją.
Mygtukai	
[Pakeisti]	Paspaudus šį mygtuką galima pakeisti notaro, patvirtinusio sutarties pakeitimą/patikslinusio duomenis, duomenis.
[Prisegti skaitmeninę kopiją]	Paspaudus šį mygtuką atveriamas langas, kuriame galima pasirinkti prisegamą PDF arba ADOC formato failą iš kompiuterio. Prisegti failą nėra būtina.
[Peržiūra]	Paspaudus šį mygtuką atveriamas peržiūros langas.
[Saugoti]	Paspaudus šį mygtuką yra išsaugojama visa pranešime suvesta informacija.
[Perduoti]	Paspaudus šį mygtuką pranešimas yra perduodamas Vedybų sutarčių registravimo sistemai (LIMS).

PRANEŠIMAS APIE SUTARTIES DĖL GYVENIMO SKYRIUM PASEKMIŲ PAKEITIMĄ (DUOMENŲ TAISYMA)

Duomenys apie siunčiamą pranešimą / Duomenys apie sutartį / **Pakeitimas**

Notaras, patvirtinęs susitarimą pakeisti sutartį dėl gyvenimo skyrium pasekmių

Vardas*: Vardas Pakeisti

Pavardė*: Pavardė

Notarų biuras*: Testinis notarų biuras

Pakeitimo pagrindas*: Šalių susitarimas dėl sutarties pa

Dokumento data*: 2018-06-13

Notarinio registro numeris*: GS3

Notaras, patikslinęs duomenis

Vardas*: Vardas Pakeisti

Pavardė*: Pavardė

Notarų biuras*: Testinis notarų biuras

Pakeitimo pagrindas*: Duomenų patikslinimas (daidų tai

Dokumento patikslinti duomenis data:

Dokumento patikslinti duomenis numeris:

Prisegti skaitmeninę kopiją

Peržiūra Saugoti Perduoti

103 pav. Sutarties dėl gyvenimo skyrium pasekmių pakeitimo (duomenų taisymo) įrašymo skiltis „Pakeitimas“, kai objektas turi įregistruotų pakeitimų

VI.II.II PRANEŠIMO APIE SUTARTIES DĖL GYVENIMO SKYRIUM PASEKMIŲ PAKEITIMĄ PILDYMAS, KAI DUOMENŲ TEIKĖJAS – TEISMAS

136. Pasirinkite meniu „Sutartis dėl santuokos nutraukimo pasekmių → apie sutarties dėl santuokos nutraukimo pasekmių pakeitimą“.

Sutartis dėl gyvenimo skyrium pasekmių
 ♦ apie sutarties dėl gyvenimo skyrium pasekmių pakeitimą

137. Paspaudus ant meniu punkto „apie sutarties dėl gyvenimo skyrium pasekmių pakeitimą“, atidaromas modalinis langas, kuriame turite pasirinkti, koks veiksmas bus atliekamas: „Pakeitimas“ ar „Pakeitimas (duomenų taisymas)“. Pagal nutylėjimą nepažymėtas nei vienas veiksmas. Pasirinkti galima tik vieną veiksmą.

Pasirinkite koks veiksmas bus atliekamas ✕

Pakeitimas

Pakeitimas (duomenų taisymas)

Gerai
Atšaukti

104 pav. Sutarties dėl gyvenimo skyrium pasekmių pakeitimo veiksmo pasirinkimo langas

138. Pasirinkite „Pakeitimas“ ir paspauskite mygtuką [Gerai]. Atidaromas langas „Pranešimas apie sutarties dėl gyvenimo skyrium pasekmių pakeitimą“.
139. Atveriamas duomenų pakeitimo įrašymo formos skiltis „Duomenys apie siunčiamą pranešimą“.
140. Užpildykite lauką {Pranešimo data*}, {Pranešimo numeris} ir {Sutarties identifikavimo kodas*}, paspauskite mygtuką [Saugoti]. Po [Saugoti] mygtuko paspaudimo, skiltys

„Duomenys apie sutartį“ ir „Pakeitimas“ tampa aktyvios, automatiškai užkraunami įregistruotos sutarties duomenys, kuriai yra daromas pakeitimas.

69 lentelė. Sutarties dėl gyvenimo skyrium pasekmių pakeitimo duomenų įrašymo skilties „Duomenys apie siunčiamą pranešimą“ aprašymas

Pavadinimas	Aprašymas
{Pranešimo data*}	Pranešimo data. Perdavus pranešimą Vedybų sutarčių registru, lauko reikšmė pakeičiama į pranešimo perdavimo datą (einamoji pranešimo perdavimo data).
{Pranešimo numeris*}	Pranešimo numeris. Lauką užpildyti privaloma.
{Sutarties identifikavimo kodas*}	Sutarties identifikavimo kodas. Lauką užpildyti privaloma.
Duomenų teikėjas	
{Pavadinimas}	Duomenų teikėjo (teismo) pavadinimas. Užpildoma automatiškai, pagal duomenų teikėjo prisijungimą prie sistemos.
{Adresas}	Teismo adresas. Užpildoma automatiškai, pagal duomenų teikėjo prisijungimą prie sistemos.
Mygtukai	
[Saugoti]	Paspaudus šį mygtuką lauko {Pranešimo numeris*} reikšmė automatiškai sugeneruojama ir aktyvuojamos skiltys „Duomenys apie sutartį“, „Pakeitimas“.

PRANEŠIMAS APIE SUTARTIES DĖL GYVENIMO SKYRIUM PASEKMIŲ PAKEITIMĄ

Pranešimo data*:

Pranešimo numeris*:

Sutarties identifikavimo kodas*:

Duomenų teikėjas

Pavadinimas: Vilniaus rajono apylinkės teismas
Adresas: Ukmergės g. 322 Vilnius Lietuva

105 pav. Sutarties dėl gyvenimo skyrium pasekmių pakeitimo duomenų įrašymo skiltis „Duomenys apie siunčiamą pranešimą“

141. Pasirinkus skiltį „Duomenys apie sutartį“ yra atvaizduojami šie duomenys:

70 lentelė. Sutarties dėl gyvenimo skyrium pasekmių pakeitimo duomenų įrašymo skilties „Duomenys apie sutartį“ aprašymas

Pavadinimas	Aprašymas
{Sutarties patvirtinimo data*}	Šiame lauke atvaizduojama sutarties patvirtinimo data.
{Notarinio registro numeris*}	Šiame lauke atvaizduojamas notarinio registro numeris.
{Sutartimi nedalijamas registruose registruotinas turtas}	Požymis nurodantis ar yra sutartimi dalijamo registruose registruotino turto.
Notaras, patvirtinęs sutartį	
{Vardas}	Notaro, patvirtinusio duomenis, vardas.
{Pavardė}	Notaro, patvirtinusio duomenis, pavardė.
{Notarų biuras}	Notarų biuro pavadinimas.
Asmenys	
Kodas	Šiame stulpelyje atvaizduojamas asmens kodas.
Vardas	Šiame stulpelyje atvaizduojamas asmens vardas.
Pavardė	Šiame stulpelyje atvaizduojama asmens pavardė.
Gimimo data	Šiame stulpelyje atvaizduojama asmens gimimo data.
Veiksmai	<Redaguoti> - paspaudus šį mygtuką galima redaguoti pasirinktą asmenį.

Pavadinimas	Aprašymas
Turtas	
Kodas	Šiame stulpelyje atvaizduojamas turto kodas.
Turto rūšis	Šiame stulpelyje atvaizduojama turto rūšis.
Teisinis režimas	Šiame lauke atvaizduojamas turto teisinis režimas sutuoktinių atžvilgiu.
Veiksmai	<Redaguoti> – paspaudus šį mygtuką galima redaguoti pasirinktą turtą. <Trinti> – paspaudus šį mygtuką galima ištrinti pasirinktą turtą.
Mygtukai	
[Įrašyti turtą]	Paspaudus šį mygtuką atveriamas langas, kuriame galima pridėti turto duomenis (žr. „III.IV TURTO RŪŠIES DUOMENŲ PILDYMAS“ skyrių).

PRANEŠIMAS APIE SUTARTIES DĖL GYVENIMO SKYRIUM PASEKMIŲ PAKEITIMĄ

Duomenys apie siunčiamą pranešimą | Duomenys apie sutartį | Pakeitimas

Notaras, patvirtinęs sutartį

Vardas*:

Pavardė*:

Notarų biuras*:

Sutarties patvirtinimo data*:

Notarinio registro numeris*:

Asmenys

Kodas ^	Vardas	Pavardė	Gimimo data	Veiksmai
	Vardenis	Pavardenis	1989-04-05	Redaguoti
	Vardenė	Pavardenė	1988-01-27	Redaguoti

Sutartimi nedalijamas registruose registruotinas turtas: (požymis "Sutartimi nedalijamas registruose registruotinas turtas" pažymimas, jei sutartimi nedalijamas nekilnojamas turtas, kelių transporto priemonė, jūrų laivas, vidaus vandenų transporto priemonė, civilinis orlaivis, traktorius, savaeigė ar žemės ūkio mašina, ar jų priekaba, geležinkelių riedmuo, prekių ženklas, ginklas, patentas, dizainas ar įmonė).

Turtas

Kodas ^	Turto rūšis	Teisinis režimas	Veiksmai
4444	Prekių ženklas	Asmeninė moters nuosavybė	Redaguoti Trinti

106 pav. Sutarties dėl gyvenimo skyrium pasekmių pakeitimo duomenų įrašymo skiltis „Duomenys apie sutartį“

142. Sutarties pakeitimo registravimo metu galima pridėti, ištrinti arba redaguoti turtą. Turto duomenų įvedimas aprašytas III.IV. skyriuje (žr. „III.IV TURTO RŪŠIES DUOMENŲ PILDYMAS“ skyrių).
143. Pasirinkus skiltį „Pakeitimas“ yra atvaizduojami šie duomenys:

71 lentelė. Sutarties dėl gyvenimo skyrium pasekmių pakeitimo duomenų įrašymo skilties „Pakeitimas“ aprašymas

Pavadinimas	Aprašymas
{Pakeitimo pagrindas*}	Šiame lauke nurodomas sutarties pakeitimo pagrindas pasirenkant iš klasifikatoriaus reikšmių.
{Teismo sprendimo priėmimo data*}	Šiame lauke nurodoma teismo sprendimo priėmimo data.
{Civilinės bylos numeris*}	Šiame lauke įvedamas civilinės bylos numeris.
{Patvirtinu, kad teikiamas sprendimas yra įsiteisėjęs}	Požymis nurodantis, kad duomenų teikėjas patvirtina, jos teismo sprendimas yra įsiteisėjęs. Jei žymimasis langelis pažymėtas, reikšmė „Taip“, jei nepažymėtas, reikšmė „Ne“.
Teismas, priėmęs sprendimą pakeisti sutartį dėl gyvenimo skyrium pasekmių	
{Pavadinimas}	Šiame lauke atvaizduojamas teismo pavadinimas. Duomenys sugeneruojami automatiškai, pagal duomenų teikėjo prisijungimą prie sistemos.
Skaitmeninė kopija	

Pavadinimas	Aprašymas
Failo pavadinimas	Šiame stulpelyje atvaizduojamas prisegtos skaitmeninės kopijos pavadinimas.
Failo dydis	Šiame stulpelyje atvaizduojamas prisegtos skaitmeninės kopijos failo dydis.
Veiksmai	<Trinti> – paspaudus šį mygtuką galima ištrinti pasirinktą skaitmeninę kopiją.
Mygtukai	
[Pakeisti]	Paspaudus šį mygtuką galima pakeisti teismo, priėmusio sprendimą, duomenis.
[Prisegti skaitmeninę kopiją]	Paspaudus šį mygtuką atveriamas langas, kuriame galima pasirinkti prisegamą PDF arba ADOC formato failą iš kompiuterio.
[Peržiūra]	Paspaudus šį mygtuką atveriamas peržiūros langas.
[Saugoti]	Paspaudus šį mygtuką yra išsaugojama visa pranešime suvesta informacija.
[Perduoti]	Paspaudus šį mygtuką pranešimas yra perduodamas Vedybų sutarčių registravimo sistemai (LIMS).

PRANEŠIMAS APIE SUTARTIES DĖL GYVENIMO SKYRIUM PASEKMIŲ PAKEITIMĄ

Duomenys apie siunčiamą pranešimą / Duomenys apie sutartį / **Pakeitimas**

Teismas, priėmęs sprendimą pakeisti sutartį dėl gyvenimo skyrium pasekmių

Pavadinimas*: Vilniaus rajono apylinkės teismas Pakeisti

Pakeitimo pagrindas*:

Teismo sprendimo priėmimo data*:

Civilinės bylos numeris*:

Patvirtinu, kad teikiamas sprendimas (nutartis) yra įsiteisėjęs*

Prisegti skaitmeninę kopiją

Peržiūra Saugoti Perduoti

107 pav. Sutarties dėl gyvenimo skyrium pasekmių pakeitimo duomenų įrašymo skiltis „Pakeitimas“

V.III.II PRANEŠIMO APIE SUTARTIES DĖL GYVENIMO SKYRIUM PASEKMIŲ PAKEITIMĄ (DUOMENŲ TAISYMA) PILDYMAS, KAI DUOMENŲ TEIKĖJAS – TEISMAS

144. Pasirinkite meniu „Sutartis dėl santuokos nutraukimo pasekmių → apie sutarties dėl santuokos nutraukimo pasekmių pakeitimą“.

Sutartis dėl gyvenimo skyrium pasekmių
♦ apie sutarties dėl gyvenimo skyrium pasekmių pakeitimą

145. Paspaudus ant meniu punkto „apie sutarties dėl gyvenimo skyrium pasekmių pakeitimą“, atidaromas modalinis langas, kuriame turite pasirinkti, koks veiksmas bus atliekamas: „Pakeitimas“ ar „Pakeitimas (duomenų taisymas)“. Pagal nutylėjamą nepamąžymėtas nei vienas veiksmas. Pasirinkti galima tik vieną veiksmą.

Pasirinkite koks veiksmas bus atliekamas ✕

Pakeitimas

Pakeitimas (duomenų taisymas)

Gera Atšaukti

108 pav. Sutarties dėl gyvenimo skyrium pasekmių pakeitimo veiksmo pasirinkimo langas

146. Pasirinkite „Pakeitimas (duomenų taisymas)“ ir paspauskite mygtuką [Gerai]. Atidaromas langas „Pranešimas apie sutarties dėl gyvenimo skyrium pasekmių pakeitimą (duomenų taisymą)“.

Pastaba. Jei pasirinkote veiksmą „Pakeitimas (duomenų taisymas), tačiau užkraunamame objekte nėra įregistruotų teismų pakeitimų, teismui skiltyje „Pakeitimas“ pateikiamas langas, skirtas pakeitimo informacijos pildymui (107 pav. Sutarties dėl gyvenimo skyrium pasekmių pakeitimo duomenų įrašymo skiltis „Pakeitimas“) ir formuojamas pranešimas apie sutarties dėl gyvenimo skyrium pasekmių pakeitimą.

147. Atveriamas duomenų pakeitimo įrašymo formos skiltis „Duomenys apie siunčiamą pranešimą“.

148. Užpildykite lauką {Pranešimo data*}, {Pranešimo numeris} ir {Sutarties identifikavimo kodas*}, paspauskite mygtuką [Saugoti]. Po [Saugoti] mygtuko paspaudimo, skiltys „Duomenys apie sutartį“ ir „Pakeitimas“ tampa aktyvios, automatiškai užkraunami įregistruotos sutarties duomenys, kuriai yra daromas pakeitimas.

72 lentelė. Sutarties dėl gyvenimo skyrium pasekmių pakeitimo (duomenų taisymo) įrašymo skilties „Duomenys apie siunčiamą pranešimą“ aprašymas

Pavadinimas	Aprašymas
{Pranešimo data*}	Pranešimo data. Perdavus pranešimą Vedybų sutarčių registru, lauko reikšmė pakeičiama į pranešimo perdavimo datą (einamoji pranešimo perdavimo data).
{Pranešimo numeris*}	Pranešimo numeris. Lauką užpildyti privaloma.
{Sutarties identifikavimo kodas*}	Sutarties identifikavimo kodas. Lauką užpildyti privaloma.
Duomenų teikėjas	
{Pavadinimas}	Duomenų teikėjo (teismo) pavadinimas. Užpildoma automatiškai, pagal duomenų teikėjo prisijungimą prie sistemos.
{Adresas}	Teismo adresas. Užpildoma automatiškai, pagal duomenų teikėjo prisijungimą prie sistemos.
Mygtukai	
[Saugoti]	Paspaudus šį mygtuką lauko {Pranešimo numeris*} reikšmė automatiškai sugeneruojama ir aktyvuojamos skiltys „Duomenys apie sutartį“, „Pakeitimas“.

109 pav. Sutarties dėl gyvenimo skyrium pasekmių pakeitimo (duomenų taisymo) įrašymo skiltis „Duomenys apie siunčiamą pranešimą“

149. Pasirinkus skiltį „Duomenys apie sutartį“ yra atvaizduojami šie duomenys:

73 lentelė. Sutarties dėl gyvenimo skyrium pasekmių pakeitimo (duomenų taisymo) įrašymo skilties „Duomenys apie sutartį“ aprašymas

Pavadinimas	Aprašymas
{Sutarties patvirtinimo data*}	Šiame lauke atvaizduojama sutarties patvirtinimo data.
{Notarinio registro numeris*}	Šiame lauke atvaizduojamas notarinio registro numeris.

Pavadinimas	Aprašymas
{Sutartimi nedalijamas registruose registruotinas turtas}	Požymis nurodantis ar yra sutartimi dalijamas registruose registruotinas turtas.
Notaras, patvirtinęs sutartį	
{Vardas}	Notaro, patvirtinusio duomenis, vardas.
{Pavardė}	Notaro, patvirtinusio duomenis, pavardė.
{Notarų biuras}	Notarų biuro pavadinimas.
Asmenys	
Kodas	Šiame stulpelyje atvaizduojamas asmens kodas.
Vardas	Šiame stulpelyje atvaizduojamas asmens vardas.
Pavardė	Šiame stulpelyje atvaizduojama asmens pavardė.
Gimimo data	Šiame stulpelyje atvaizduojama asmens gimimo data.
Veiksmai	<Redaguoti> - paspaudus šį mygtuką galima redaguoti pasirinktą asmenį.
Turtas	
Kodas	Šiame stulpelyje atvaizduojamas turto kodas.
Turto rūšis	Šiame stulpelyje atvaizduojama turto rūšis.
Teisinis režimas	Šiame lauke atvaizduojamas turto teisinis režimas sutuoktinių atžvilgiu.
Veiksmai	<Redaguoti> – paspaudus šį mygtuką galima redaguoti pasirinktą turta. <Trinti> – paspaudus šį mygtuką galima ištrinti pasirinktą turta.
Mygtukai	
[Irašyti turta]	Paspaudus šį mygtuką atveriamas langas, kuriame galima pridėti turto duomenis (žr. „III.IV TURTO RŪŠIES DUOMENŲ PILDYMAS“ skyrių).

PRANEŠIMAS APIE SUTARTIES DĖL GYVENIMO SKYRIUM PASEKMIŲ PAKEITIMĄ (DUOMENŲ TAISYMA)

[Duomenys apie siunčiamą pranešimą](#) |
 [Duomenys apie sutartį](#) |
 [Pakeitimas](#)

Notaras, patvirtinęs sutartį

Vardas*:	Vardas	Pakeisti
Pavardė*:	Pavardė	
Notarų biuras*:	Testinis notarų biuras	
Sutarties patvirtinimo data*:	2018-06-13	
Notarinio registro numeris*:	GS10	

Asmenys

Kodas ^	Vardas	Pavardė	Gimimo data	Veiksmai
	Vardenis	Pavardenis	1989-04-05	Redaguoti
	Vardenė	Pavardenė	1988-01-27	Redaguoti

Sutartimi nedalijamas registruose registruotinas turtas: (požymis "Sutartimi nedalijamas registruose registruotinas turtas" pažymimas, jei sutartimi nedalijamas nekilnojamas turtas, kelių transporto priemonė, jūrų laivas, vidaus vandens transporto priemonė, civilinis orlaivis, traktorius, savaeigė ar žemės ūkio mašina, ar jų priekaba, geležinkelių riedmuo, prekių ženklas, ginklas, patentas, dizainas ar įmonė).

Turtas

Kodas ^	Turto rūšis	Teisinis režimas	Veiksmai
1111	Dizainas	Asmeninė moters nuosavybė	Redaguoti Trinti
4444	Prekių ženklas	Asmeninė moters nuosavybė	Redaguoti Trinti

[Irašyti turta](#)

110 pav. Sutarties dėl gyvenimo skyrium pasekmių pakeitimo (duomenų taisymo) įrašymo skiltis „Duomenys apie sutartį“

150. Sutarties pakeitimo registravimo metu galima pridėti, ištrinti arba redaguoti turta. Turto duomenų įvedimas aprašytas III.IV. skyriuje (žr. „III.IV TURTO RŪŠIES DUOMENŲ PILDYMAS“ skyrių).

151. Pakeitimo (duomenų taisymo) įrašymo skilties „Pakeitimas“ funkcionalumas, kai objektas turi įregistruotų pakeitimų:

- 1) Kai yra įregistruotas pakeitimas (duomenų taisymas), tuomet toks pakeitimas neužkraunamas.
- 2) Kai yra įregistruoti keli pakeitimai, užkraunama paskutinio pakeitimo informacija.
- 3) Jei duomenis tikslina teismas, užkraunami tik teismų paskutiniai pakeitimai.

152. Pasirinkus skiltį „Pakeitimas“ yra atvaizduojami šie duomenys:

74 lentelė. Sutarties dėl gyvenimo skyrium pasekmių pakeitimo (duomenų taisymo) įrašymo skilties „Pakeitimas“ aprašymas, kai objektas turi įregistruotų pakeitimų

Pavadinimas	Aprašymas
Teismas, priėmęs sprendimą pakeisti sutartį dėl gyvenimo skyrium pasekmių	
{Pavadinimas*}	Užpildoma automatiškai, jei registre yra įrašyti pakeitimo duomenys. Laukas redaguojamas.
Pakeitimo duomenys	
{Pakeitimo pagrindas*}	Šiame lauke nurodomas pakeitimo pagrindas. Laukas užpildomas automatiškai paskutinio pakeitimo duomenimis. Laukas neredaguojamas.
{Teismo sprendimo priėmimo data*}	Teismo sprendimo priėmimo data. Laukas užpildomas automatiškai paskutinio pakeitimo duomenimis. Laukas redaguojamas.
{Civilinės bylos numeris*}	Civilinės bylos numeris. Laukas užpildomas automatiškai paskutinio pakeitimo duomenimis. Laukas redaguojamas.
{Patvirtinu, kad teikiamas sprendimas yra įsiteisėjęs}	Požymis nurodantis, kad duomenų teikėjas patvirtina, jog teismo sprendimas yra įsiteisėjęs. Jei žymimasis langelis pažymėtas, reikšmė „Taip“, jei nepažymėtas, reikšmė „Ne“. Žymėti neprivaloma.
Teismas, patikslinęs duomenis	
{Pavadinimas*}	Šiame lauke atvaizduojamas teismo pavadinimas. Duomenys sugeneruojami automatiškai, pagal duomenų teikėjo prisijungimą prie sistemos. Laukas redaguojamas.
Duomenų taisymo informacija	
{Pakeitimo pagrindas*}	Šiame lauke rodomas pakeitimo pagrindas „Duomenų patikslinimas (klaidų taisymas)“. Laukas neredaguojamas.
{Dokumento patikslinti duomenis data}	Dokumento patikslinti duomenis data. Lauką užpildyti neprivaloma.
{Dokumento patikslinti duomenis numeris}	Dokumento patikslinti duomenis numeris. Lauką užpildyti neprivaloma.
Skaitmeninė kopija	
Failo pavadinimas	Šiame stulpelyje atvaizduojamas prisegtos skaitmeninės kopijos pavadinimas.
Failo dydis	Šiame stulpelyje atvaizduojamas prisegtos skaitmeninės kopijos failo dydis.
Veiksmai	<Trinti> – paspaudus šį mygtuką galima ištrinti pasirinktą skaitmeninę kopiją.
Mygtukai	
[Pakeisti]	Paspaudus šį mygtuką galima pakeisti teismo, priėmusio sprendimą/patikslinusio duomenis, duomenis.
[Prisegti skaitmeninę kopiją]	Paspaudus šį mygtuką atveriamas langas, kuriame galima pasirinkti prisegamą PDF arba ADOC formato failą iš kompiuterio. Prisegti failą nėra būtina.
[Peržiūra]	Paspaudus šį mygtuką atveriamas peržiūros langas.
[Saugoti]	Paspaudus šį mygtuką yra išsaugojama visa pranešime suvesta informacija.
[Perduoti]	Paspaudus šį mygtuką pranešimas yra perduodamas Vedybų sutarčių registravimo sistemai (LIMS).

PRANEŠIMAS APIE SUTARTIES DĖL GYVENIMO SKYRIUM PASEKMIŲ PAKEITIMĄ (DUOMENŲ TAISYMA)

Duomenys apie siunčiamą pranešimą | Duomenys apie sutartį | **Pakeitimas**

Teismas, priėmęs sprendimą pakeisti sutartį dėl gyvenimo skyrium pasekmių

Pavadinimas*: Vilniaus rajono apylinkės teismas Pakeisti

Pakeitimo pagrindas*: Teismo nutartis

Teismo sprendimo priėmimo data*: 2018-06-13

Civilinės bylos numeris*: GS3

Patvirtinu, kad teikiamas sprendimas (nutartis) yra įsiteisėjęs*:

Teismas, patikslinęs duomenis

Pavadinimas*: Vilniaus rajono apylinkės teismas Pakeisti

Pakeitimo pagrindas*: Duomenų patikslinimas (Idaidų tai

Dokumento patikslinti duomenis data:

Dokumento patikslinti duomenis numeris:

Prisegti skaitmeninę kopiją

Peržiūra Saugoti Perduoti

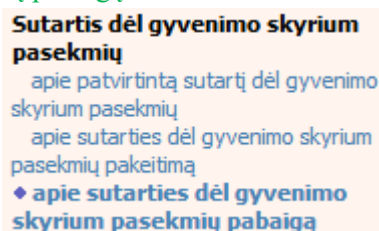
111 pav. Sutarties dėl gyvenimo skyrium pasekmių pakeitimo (duomenų taisymo) įrašymo skiltis „Pakeitimas“, kai objektas turi įregistruotų pakeitimų

VI.III DUOMENŲ ĮRAŠYMO FORMA „PRANEŠIMAS APIE SUTARTIES DĖL GYVENIMO SKYRIUM PASEKMIŲ PABAIGĄ“

153. Įregistravus Vedybų sutarčių registro registravimo programoje (LIMS) pranešimą apie patvirtintą sutartį dėl gyvenimo skyrium pasekmių, automatiškai yra sukuriamas ir priskiriamas sutarties identifikavimo kodas. Sutarties identifikavimo kodą galima pasižiūrėti pasirinkus meniu „Vedybų sutarčių registro pranešimų peržiūra“, pranešimų sąrašą galima filtruoti pagal nurodytus laukus, suradus norimą pranešimą reikia paspausti mygtuką [Peržiūra], ekrane bus pateikta Registro siunčiamo pranešimo forma, kurioje nurodytas identifikavimo kodas. Pranešimo apie sutarties dėl gyvenimo skyrium pasekmių pabaigą duomenų pildymas aprašytas tolimesniuose skyriuose.

VI.III.I PRANEŠIMO APIE SUTARTIES DĖL GYVENIMO SKYRIUM PASEKMIŲ PABAIGĄ, KAI DUOMENŲ TEIKĖJAS – NOTARAS

154. Pasirinkite meniu „Sutartis dėl gyvenimo skyrium pasekmių → apie sutarties dėl gyvenimo skyrium pasekmių pabaigą“.



155. Atveriamą pabaigos pranešimo duomenų keitimo įrašymo formos skiltis „Duomenys apie siunčiamą pranešimą“.

156. Užpildykite lauką {Pranešimo data*} ir {Sutarties identifikavimo kodas*}, paspauskite mygtuką [Saugoti]. Po [Saugoti] mygtuko paspaudimo laukas {Pranešimo numeris*} yra automatiškai sugeneruojamas, skiltys „Duomenys apie sutartį“ ir „Pabaiga“ tampa aktyvios. Automatiškai užkraunami įregistruotos sutarties, kuriai yra vykdomas pabaigos įregistravimas, duomenys. Blokas „Duomenų teikėjas“ yra automatiškai užpildomas prisijungusio naudotojo duomenimis.

75 lentelė. Sutarties dėl gyvenimo skyrium pasekmių pabaigos duomenų įrašymo skilties „Duomenys apie siunčiamą pranešimą“ aprašymas

Pavadinimas	Aprašymas
{Pranešimo data*}	Pranešimo data. Perdavus pranešimą Vedybų sutarčių registrui, lauko reikšmė pakeičiama į pranešimo perdavimo datą (einamoji pranešimo perdavimo data).
{Pranešimo numeris*}	Pranešimo numeris, kuris yra automatiškai sugeneruojamas po mygtuko [Saugoti] paspaudimo (užpildžius laukus {Pranešimo data}, {Sutarties identifikavimo kodas}).
{Sutarties identifikavimo kodas*}	Sutarties identifikavimo kodas.
Duomenų teikėjas	
{Pareigos}	Duomenų teikėjo pareigos. Užpildoma automatiškai.
{Vardas}	Duomenų teikėjo vardas. Užpildoma automatiškai.
{Pavardė}	Duomenų teikėjo pavardė. Užpildoma automatiškai.
{Notarų biuras}	Notarų biuro pavadinimas. Užpildoma automatiškai.
{Adresas}	Notarų biuro adresas. Užpildoma automatiškai.
Mygtukai	
[Saugoti]	Paspaudus šį mygtuką lauko {Pranešimo numeris*} reikšmė automatiškai sugeneruojama ir aktyvuojamos skiltys „Duomenys apie sutartį“, „Pabaiga“.

PRANEŠIMAS APIE SUTARTIES DĖL GYVENIMO SKYRIUM PASEKMIŲ PABAIGA

Duomenys apie siunčiamą pranešimą | Duomenys apie sutartį | Pabaiga

Pranešimo data*:

Pranešimo numeris*:

Sutarties identifikavimo kodas*:

Duomenų teikėjas

Pareigos: Notarė
Vardas: Vardas
Pavardė: Pavardė
Notarų biuras: Testinis notarų biuras
Adresas: Tiltų g. 17/4 Vilnius Lietuva

112 pav. Sutarties dėl gyvenimo skyrium pasekmių pabaigos duomenų įrašymo skiltis „Duomenys apie siunčiamą pranešimą“

157. Pasirinkus skiltį „Duomenys apie sutartį“ yra atveriamas langas, kuriame atvaizduojama įregistruota sutartis, laukai nėra redaguojami ir keisti jų negalima.

76 lentelė. Sutarties dėl gyvenimo skyrium pasekmių pabaigos duomenų įrašymo skilties „Duomenys apie sutartį“ aprašymas

Pavadinimas	Aprašymas
{Sutarties patvirtinimo data*}	Šiame lauke atvaizduojama sutarties patvirtinimo data.
{Notarinio registro numeris*}	Šiame lauke atvaizduojamas notarinio registro numeris.
{Sutartimi nedalijamas registruose registruotinas turtas}	Požymis nurodantis ar yra sutartimi dalijamo registruose registruotino turto.
Notaras, patvirtinęs sutartį	
{Vardas}	Notaro, patvirtinusio duomenis, vardas.
{Pavardė}	Notaro, patvirtinusio duomenis, pavardė.
{Notarų biuras}	Notarų biuro pavadinimas.
Asmenys	

Pavadinimas	Aprašymas
Kodas	Šiame stulpelyje atvaizduojamas asmens kodas.
Vardas	Šiame stulpelyje atvaizduojamas asmens vardas.
Pavardė	Šiame stulpelyje atvaizduojama asmens pavardė.
Gimimo data	Šiame stulpelyje atvaizduojama asmens gimimo data.
Turtas	
Kodas	Šiame stulpelyje atvaizduojamas turto kodas.
Turto rūšis	Šiame stulpelyje atvaizduojama turto rūšis.
Teisinis režimas	Šiame lauke atvaizduojamas turto teisinis režimas sutuoktinių atžvilgiu.

PRANEŠIMAS APIE SUTARTIES DĖL GYVENIMO SKYRIUM PASEKMIŲ PABAIGA

Duomenys apie siunčiamą pranešimą | Duomenys apie sutartį | Pabaiga

Notaras, patvirtinęs sutartį

Vardas*: Vardas

Pavardė*: Pavardė

Notarų biuras*: Testinis notarų biuras

Sutarties patvirtinimo data*: 2018-06-06

Notarinio registro numeris*: GS1_taisyimas

Asmenys

Kodas ^	Vardas	Pavardė	Gimimo data
	Jis	Jienis	1989-04-05
	Ji	Jienė	1988-01-27

Sutartimi nedalijamas registruose registruotinas turtas: (požymis "Sutartimi nedalijamas registruose registruotinas turtas" pažymimas, jei sutartimi nedalijamas nekilnojamas turtas, kelių transporto priemonė, jūrų laivas, vidaus vandens transporto priemonė, civilinis orlaivis, traktorius, savaeigė ar žemės ūkio mašina, ar jų priekaba, geležinkelių riedmuo, prekių ženklas, ginklas, patentas, dizainas ar įmonė).

Turtas

Kodas ^	Turto rūšis	Teisinis režimas
4444	Prekių ženklas	Asmeninė moters nuosavybė

113 pav. Sutarties dėl gyvenimo skyrium pasekmių pabaigos duomenų įrašymo skiltis „Duomenys apie sutartį“

158. Pasirinkus skiltį „Pabaiga“ yra atveriamas langas su laukais:

77 lentelė. Sutarties dėl gyvenimo skyrium pasekmių pabaigos duomenų įrašymo skilties „Pabaiga“ aprašymas

Pavadinimas	Aprašymas
{Pabaigos pagrindas*}	<p>Šiame lauke nurodomas sutarties pabaigos pagrindas pasirenkant iš klasifikatoriaus reikšmių.</p> <p>Pastaba. Pasirinkus pabaigos pagrindą „Prašymas panaikinti sutarties duomenis perkeliant šiuos duomenis į registro duomenų bazės archyvą“:</p> <ul style="list-style-type: none"> pakeičiamas pranešimo pavadinimas į „Prašymas panaikinti registre įrašytus sutarties dėl gyvenimo skyrium pasekmių duomenis“. duomenų bloko „Notaras, patvirtinęs susitarimą dėl gyvenimo skyrium pasekmių sutarties pabaigos“ pavadinimas pakeičiamas į „Notaras, priėmęs sprendimą panaikinti registre įrašytus sutarties duomenis perkeliant šiuos duomenis į registro duomenų bazės archyvą“. lauko pavadinimas {Notarinio registro numeris} pakeičiamas į {Dokumento numeris}.

Pavadinimas	Aprašymas
	<ul style="list-style-type: none"> prie laukų {Dokumento data}, {Dokumento numeris} nerodomas privalomumo požymis *.
{Dokumento data*}	Šiame lauke nurodoma pabaigos data.
{Notarinio registro numeris*}	Šiame lauke įvedamas notarinio registro numeris.
Notaras, patvirtinęs susitarimą dėl gyvenimo skyrium pasekmių sutarties pabaigos arba Notaras, priėmęs sprendimą panaikinti registre įrašytus sutarties duomenis perkeliant šiuos duomenis į registro duomenų bazės archyvą	
{Vardas}	Duomenys sugeneruojami automatiškai, pagal duomenų teikėjo prisijungimą prie sistemos.
{Pavardė}	Duomenys sugeneruojami automatiškai, pagal duomenų teikėjo prisijungimą prie sistemos.
{Notarų biuras}	Duomenys sugeneruojami automatiškai, pagal duomenų teikėjo prisijungimą prie sistemos.
Skaitmeninė kopija	
Failo pavadinimas	Šiame stulpelyje atvaizduojamas prisegtos skaitmeninės kopijos pavadinimas.
Failo dydis	Šiame stulpelyje atvaizduojamas prisegtos skaitmeninės kopijos failo dydis.
Veiksmai	<Trinti> – paspaudus šį mygtuką galima ištrinti pasirinktą skaitmeninę kopiją.
Mygtukai	
[Pakeisti]	Paspaudus šį mygtuką galima pakeisti notaro, patvirtinusio sutarties pakeitimą, duomenis.
[Prisegti skaitmeninę kopiją]	Paspaudus šį mygtuką atveriamas langas, kuriame galima pasirinkti prisegamą PDF arba ADOC formato failą iš kompiuterio. Pastaba. Pasirinkus pabaigos pagrindą „Prašymas panaikinti registre įrašytus sutarties duomenis, perkeliant šiuos duomenis į registro duomenų bazės archyvą“, prisegti failo nėra būtina.
[Peržiūra]	Paspaudus šį mygtuką atveriamas peržiūros langas.
[Saugoti]	Paspaudus šį mygtuką yra išsaugojama visa pranešime suvesta informacija.
[Perduoti]	Paspaudus šį mygtuką pranešimas yra perduodamas Vedybų sutarčių registravimo sistemai (LIMS).

PRANEŠIMAS APIE SUTARTIES DĖL GYVENIMO SKYRIUM PASEKMIŲ PABAIGA

Duomenys apie siunčiamą pranešimą | Duomenys apie sutartį | **Pabaiga**

Notaras, patvirtinęs susitarimą dėl gyvenimo skyrium pasekmių sutarties pabaigos

Vardas*:

Pavardė*:

Notarų biuras*:

Pabaigos pagrindas*:

Dokumento data*:

Notarinio registro numeris*:

114 pav. Sutarties dėl gyvenimo skyrium pasekmių pabaigos duomenų įrašymo skiltis „Pabaiga“

VI.III.II PRANEŠIMO APIE SUTARTIES DĖL GYVENIMO SKYRIUM PASEKMIŲ PABAIGĄ, KAI DUOMENŲ TEIKĖJAS – TEISMAS

159. Pasirinkite meniu „Sutartis dėl gyvenimo skyrium pasekmių → apie sutarties dėl gyvenimo skyrium pasekmių pabaigą“.

Sutartis dėl gyvenimo skyrium pasekmių
 apie sutarties dėl gyvenimo skyrium pasekmių pakeitimą
 ♦ apie sutarties dėl gyvenimo skyrium pasekmių pabaigą

160. Atveriamą pabaigos pranešimo duomenų įrašymo formos skiltis „Duomenys apie siunčiamą pranešimą“.

161. Užpildykite lauką {Pranešimo data*}, {Pranešimo numeris*} ir {Sutarties identifikavimo kodas*}, paspauskite mygtuką [Saugoti]. Po [Saugoti] mygtuko paspaudimo skiltys „Duomenys apie sutartį“ ir „Pabaiga“ tampa aktyvios. Automatiškai užkraunami įregistruotos sutarties, kuriai yra vykdomas pabaigos įregistravimas, duomenys. Blokas „Duomenų teikėjas“ yra automatiškai užpildomas prisijungusio naudotojo duomenimis.

78 lentelė. Sutarties dėl gyvenimo skyrium pasekmių pabaigos duomenų įrašymo skilties „Duomenys apie siunčiamą pranešimą“ aprašymas

Pavadinimas	Aprašymas
{Pranešimo data*}	Pranešimo data. Perdavus pranešimą Vedybų sutarčių registrui, lauko reikšmė pakeičiama į pranešimo perdavimo datą (einamoji pranešimo perdavimo data).
{Pranešimo numeris*}	Pranešimo numeris. Lauką užpildyti privaloma.
{Sutarties identifikavimo kodas*}	Sutarties identifikavimo kodas. Lauką užpildyti privaloma.
Duomenų teikėjas	
{Pavadinimas}	Duomenų teikėjo (teismo) pavadinimas. Užpildoma automatiškai, pagal duomenų teikėjo prisijungimą prie sistemos.
{Adresas}	Teismo adresas. Užpildoma automatiškai, pagal duomenų teikėjo prisijungimą prie sistemos.
Mygtukai	
[Saugoti]	Paspaudus šį mygtuką lauko {Pranešimo numeris*} reikšmė automatiškai sugeneruojama ir aktyvuojamos skiltys „Duomenys apie sutartį“, „Pabaiga“.

PRANEŠIMAS APIE SUTARTIES DĖL GYVENIMO SKYRIUM PASEKMIŲ PABAIGA

Duomenys apie siunčiamą pranešimą
 Duomenys apie sutartį
 Pabaiga

Pranešimo data*:

Pranešimo numeris*:

Sutarties identifikavimo kodas*:

Duomenų teikėjas

Pavadinimas: Vilniaus rajono apylinkės teismas
 Adresas: Ukmergės g. 322 Vilnius Lietuva

115 pav. Sutarties dėl gyvenimo skyrium pasekmių pabaigos duomenų įrašymo skiltis „Duomenys apie siunčiamą pranešimą“

162. Pasirinkus skiltį „Duomenys apie sutartį“ yra atveriamas langas, kuriame atvaizduojama įregistruota sutartis, laukai nėra redaguojami ir keisti jų negalima.

79 lentelė. Sutarties dėl gyvenimo skyrium pasekmių pabaigos duomenų įrašymo skilties „Duomenys apie sutartį“ aprašymas

Pavadinimas	Aprašymas
{Sutarties patvirtinimo data*}	Šiame lauke atvaizduojama sutarties patvirtinimo data.
{Notarinio registro numeris*}	Šiame lauke atvaizduojamas notarinio registro numeris

Pavadinimas	Aprašymas
{Sutartimi nedalijamas registruose registruotinas turtas}	Požymis nurodantis ar yra sutartimi dalijamo registruose registruotino turto.
Notaras, patvirtinęs sutartį	
{Vardas}	Notaro, patvirtinusio duomenis, vardas.
{Pavardė}	Notaro, patvirtinusio duomenis, pavardė.
{Notarų biuras}	Notarų biuro pavadinimas.
Asmenys	
Kodas	Šiame stulpelyje atvaizduojamas asmens kodas.
Vardas	Šiame stulpelyje atvaizduojamas asmens vardas.
Pavardė	Šiame stulpelyje atvaizduojama asmens pavardė.
Gimimo data	Šiame stulpelyje atvaizduojama asmens gimimo data.
Turtas	
Kodas	Šiame stulpelyje atvaizduojamas turto kodas.
Turto rūšis	Šiame stulpelyje atvaizduojama turto rūšis.
Teisinis režimas	Šiame lauke atvaizduojamas turto teisinis režimas sutuoktinių atžvilgiu.

PRANEŠIMAS APIE SUTARTIES DĖL GYVENIMO SKYRIUM PASEKMIŲ PABAIGA

Duomenys apie siunčiamą pranešimą
 Duomenys apie sutartį
 Pabaiga

Notaras, patvirtinęs sutartį

Vardas*:
Pavardė*:
Notarų biuras*:

Sutarties patvirtinimo data*:
Notarinio registro numeris*:

Asmenys

Kodas ^	Vardas	Pavardė	Gimimo data
	Vardenis	Pavardenis	1989-04-05
	Vardenė	Pavardenė	1988-01-27

Sutartimi nedalijamas registruose registruotinas turtas: (požymis "Sutartimi nedalijamas registruose registruotinas turtas" pažymimas, jei sutartimi nedalijamas nekintojamas turtas, kelių transporto priemonė, jūrų laivas, vidaus vandens transporto priemonė, civilinis orlaivis, traktorius, savaeigė ar žemės ūkio mašina, ar jų priekaba, geležinkelių riedmuo, prekių ženklas, ginklas, patentas, dizainas ar įmonė).

Turtas

Kodas ^	Turto rūšis	Teisinis režimas
1111	Dizainas	Asmeninė moters nuosavybė
4444	Prekių ženklas	Asmeninė moters nuosavybė

116 pav. Sutarties dėl gyvenimo skyrium pasekmių pabaigos duomenų įrašymo skiltis „Duomenys apie sutartį“

163. Pasirinkus skiltį „Pabaiga“ yra atveriamas langas su laukais:

80 lentelė. Sutarties dėl gyvenimo skyrium pasekmių pabaigos duomenų įrašymo skilties „Pabaiga“ aprašymas

Pavadinimas	Aprašymas
{Pabaigos pagrindas*}	Šiame lauke nurodomas sutarties pabaigos pagrindas pasirenkant iš klasifikatoriaus reikšmių.
{Teismo sprendimo priėmimo data*}	Šiame lauke nurodoma teismo sprendimo priėmimo data.
{Civilinės bylos numeris*}	Šiame lauke įvedamas civilinės bylos numeris.

Pavadinimas	Aprašymas
{Patvirtinu, kad teikiamas sprendimas yra įsiteisėjęs}	Požymis nurodantis, kad duomenų teikėjas patvirtina, jos teismo sprendimas yra įsiteisėjęs. Jei žymimasis langelis pažymėtas, reikšmė „Taip“, jei nepažymėtas, reikšmė „Ne“.
Teismas, priėmęs sprendimą dėl gyvenimo skyrium pasekmių sutarties pabaigos	
{Pavadinimas}	Šiame lauke atvaizduojamas teismo pavadinimas. Duomenys sugeneruojami automatiškai, pagal duomenų teikėjo prisijungimą prie sistemos.
Skaitmeninė kopija	
Failo pavadinimas	Šiame stulpelyje atvaizduojamas prisegtos skaitmeninės kopijos pavadinimas.
Failo dydis	Šiame stulpelyje atvaizduojamas prisegtos skaitmeninės kopijos failo dydis.
Veiksmai	<Trinti> – paspaudus šį mygtuką galima ištrinti pasirinktą skaitmeninę kopiją.
Mygtukai	
[Pakeisti]	Paspaudus šį mygtuką galima pakeisti teismo, priėmusio sprendimą, duomenis.
[Prisegti skaitmeninę kopiją]	Paspaudus šį mygtuką atveriamas langas, kuriame galima pasirinkti prisegamą PDF arba ADOC formato failą iš kompiuterio.
[Peržiūra]	Paspaudus šį mygtuką atveriamas peržiūros langas.
[Saugoti]	Paspaudus šį mygtuką yra išsaugojama visa pranešime suvesta informacija.
[Perduoti]	Paspaudus šį mygtuką pranešimas yra perduodamas Vedybų sutarčių registravimo sistemai (LIMS).

PRANEŠIMAS APIE SUTARTIES DĖL GYVENIMO SKYRIUM PASEKMIŲ PABAIGĄ

Duomenys apie siunčiamą pranešimą / Duomenys apie sutartį / **Pabaiga**

Teismas, priėmęs sprendimą dėl gyvenimo skyrium pasekmių sutarties pabaigos

Pavadinimas*: Vilniaus rajono apylinkės teismas Pakeisti

Pabaigos pagrindas*:

Teismo sprendimo priėmimo data*:

Civilinės bylos numeris*:

Patvirtinu, kad teikiamas sprendimas (nutartis) yra įsiteisėjęs*:

Prisegti skaitmeninę kopiją

Peržiūra Saugoti Perduoti

117 pav. Sutarties dėl gyvenimo skyrium pasekmių pabaigos duomenų įrašymo skiltis „Pabaiga“


VII. PRANEŠIMŲ SĄRAŠAI

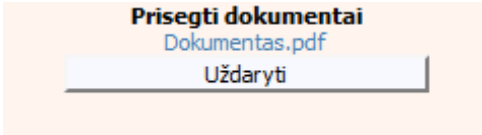
164. Šiame skyriuje aprašyti Vedybų sutarčių registro sąrašai, jų filtrai.

VII.I PRANEŠIMAI VEDYBŲ SUTARČIŲ REGISTRUI (IŠSAUGOTI, NEIŠSIŪSTI), KAI DUOMENŲ TEIKĖJAS - NOTARAS

165. Norėdami peržiūrėti išsaugotą, bet neišsiųstą pranešimą menu turite pasirinkti punktą „Pranešimai Vedybų sutarčių registrui (išsaugoti, neišsiųsti).“

81 lentelė. Išsaugotų pranešimų lango aprašymas

Pavadinimas	Aprašymas
Pranešimų filtras	
{Pranešimo rūšis}	Šiame lauke iš sąrašo pasirenkama pranešimo rūšis, pagal kurią bus pateikiamas dokumentų sąrašas. Jeigu pranešimo rūšis nenurodyta, sąrašas bus pateiktos visos pranešimų rūšys. Šiame lauke galima pasirinkti pranešimo rūšį iš sąrašo: Pranešimas apie patvirtintą vedybų ar sugyventinių sutartį; Pranešimas apie vedybų ar sugyventinių sutarties pakeitimą; Pranešimas apie vedybų ar sugyventinių sutarties pabaigą; Pranešimas apie turto padalijimo faktą; Pranešimas apie turto padalijimo fakto duomenų pakeitimą; Pranešimas apie turto padalijimo fakto pabaigą; Pranešimas apie patvirtintą sutartį dėl santuokos nutraukimo pasekmių; Pranešimas apie sutarties dėl santuokos nutraukimo pasekmių pakeitimą; Pranešimas apie sutarties dėl santuokos nutraukimo pasekmių pakeitimą (duomenų taisymą); Pranešimas apie sutarties dėl santuokos nutraukimo pasekmių pabaigą; Prašymas panaikinti registre įrašytus duomenis; Pranešimas apie patvirtintą sutartį dėl gyvenimo skyrium pasekmių; Pranešimas apie sutarties dėl gyvenimo skyrium pasekmių pakeitimą; Pranešimas apie sutarties dėl gyvenimo skyrium pasekmių pakeitimą (duomenų taisymą); Pranešimas apie sutarties dėl gyvenimo skyrium pasekmių pabaigą.
{Pranešimų siuntimo laikotarpis nuo – iki}	Paspaudus mygtuką  , kalendoriuje pasirenkamas pranešimų datų periodas „nuo – iki“. Jeigu datų periodas nenurodytas, sąrašas bus pateikti visi pranešimai.
{Pranešimo numeris}	Šiame lauke galima įrašyti išsaugoto konkretaus pranešimo numerį.
{Notarinio registro numeris}	Šiame lauke galima įrašyti išsaugoto pranešimo notarinio registro numerį arba dokumento numerį.
{Sutarties patvirtinimo data nuo – iki}	Šiame lauke galima įrašyti išsaugoto pranešimo sutarties patvirtinimo datos laikotarpį. Paspaudus mygtuką  , kalendoriuje pasirenkamas pranešimų datų periodas „nuo – iki“.
Sąrašas/lentelė	
Pranešimo numeris	Šiame stulpelyje atvaizduojamas automatiškai sugeneruojamas ir priskiriamas išsaugoto pranešimo numeris.
Pranešimo rūšis	Šiame stulpelyje atvaizduojama pranešimo rūšis.
Sutarties patvirtinimo data	Šiame stulpelyje atvaizduojama išsaugotos sutarties data.

Pavadinimas	Aprašymas
Notarinio registro numeris	Šiame stulpelyje atvaizduojamas notarinio registro numeris.
Sutarties šalys	Šiame stulpelyje atvaizduojami asmenys, išsaugoti pranešime.
Prisegta skaitmeninė kopija	<p>Šiame stulpelyje atvaizduojama prisegta skaitmeninė kopija. Paspaudus ant nuorodos atidaromas „Prisegti dokumentai“ langas.</p> <div style="text-align: center;">  <p>Prisegti dokumentai Dokumentas.pdf Uždaryti</p> </div> <p>118 pav. Prisegtų dokumentų langas</p> <p>Paspaudus ant skaitmeninės kopijos pavadinimo, į kompiuterį atsiunčiama prisegta skaitmeninė kopija.</p>
Veiksmai	
<Redaguoti>	Paspaudus šalia įrašo esantį mygtuką, įjungiamas dokumento langas, kuriame galima keisti, pašalinti ar papildyti dokumento duomenis ir vykdyti tolimesnes funkcijas (pvz.: perduoti).
<Trinti>	<p>Paspaudus šalia įrašo esantį mygtuką, rodomas patvirtinimo reikalaujantis pranešimas:</p> <p><i>„Ar jūs tikrai norite panaikinti pasirinktą įrašą? Jei patvirtinate veiksmą, spauskite [OK]. Jeigu ne, spauskite [Cancel]“.</i></p> <p>Pasirinkus [OK], įrašas bus panaikintas.</p>
Mygtukai	
[Išvalyti/Atnaujinti]	Paspaudus šį mygtuką yra išvalomos pranešimų paieškos reikšmės.
[Ieškoti]	Paspaudus šį mygtuką yra atliekama paieška pagal pranešimų paieškoje nurodytus kriterijus.
[Perduoti pažymėtus]	Paspaudus šį mygtuką perduoda pažymėtus pranešimus Vedybų sutarčių registro registravimo programai (LIMS).
[Spausdinti]	Paspaudus šį mygtuką atspausdinamas išsaugotų pranešimų sąrašas.
[Pažymėti visus / Panaikinti žymėjimus]	Paspaudus šį mygtuką, pažymimi visi lange rodomi dokumentai. Jeigu kai kurie dokumentai jau yra pažymėti, paspaudus šį mygtuką, žymėjimai bus nuimti.

Pranešimai Vedybų sutarčių registrai (išsaugoti, neišsiųsti)

Pranešimų filtras

Pranešimo rūšis: Pranešimas apie turto padalijimo

Pranešimų siuntimo laikotarpis: 2018-05-13 -

Pranešimo numeris: _____

Notarinio registro numeris: _____

Sutarties patvirtinimo data: _____

Išvalyti / Atnaujinti Ieškoti

	Pranešimo numeris	Pranešimo rūšis	Sutarties patvirtinimo data	Notarinio registro numeris	Sutarties šalys	Prisegta skaitmeninė kopija	Veiksmai
<input type="checkbox"/>	Dianag_NOT/00301/18	Pranešimas apie turto padalijimo faktą					Redaguoti Trinti

↑ Pažymėti visus / Panaikinti žymėjimus



Perduoti pažymėtus Spausdinti

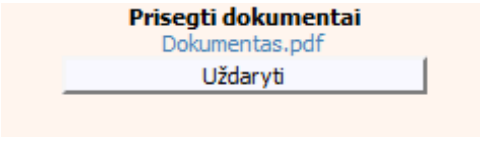
119 pav. Išsaugotų pranešimų sąrašo langas

VII.II PRANEŠIMAI VEDYBŲ SUTARČIŲ REGISTRUI (IŠSAUGOTI, NEIŠSIŪSTI), KAI DUOMENŲ TEIKĖJAS – TEISMAS

166. Norėdami peržiūrėti išsaugotą, bet neišsiųstą pranešimą meniu turite pasirinkti punktą „Pranešimai Vedybų sutarčių registrai (išsaugoti, neišsiųsti).“

82 lentelė. Išsaugotų pranešimų lango aprašymas

Pavadinimas	Aprašymas
Pranešimų filtras	
{Pranešimo rūšis}	Šiame lauke iš sąrašo pasirenkama pranešimo rūšis, pagal kurią bus pateikiamas dokumentų sąrašas. Jeigu pranešimo rūšis nenurodyta, sąrašas bus pateiktos visos pranešimų rūšys. Šiame lauke galima pasirinkti pranešimo rūšį iš sąrašo: Pranešimas apie patvirtintą vedybų ar sugyventinių sutartį; Pranešimas apie vedybų ar sugyventinių sutarties pakeitimą; Pranešimas apie vedybų ar sugyventinių sutarties pabaigą; Pranešimas apie turto padalijimo faktą; Pranešimas apie turto padalijimo fakto duomenų pakeitimą; Pranešimas apie turto padalijimo fakto pabaigą; Pranešimas apie sutarties dėl santuokos nutraukimo pasekmių pakeitimą; Pranešimas apie sutarties dėl santuokos nutraukimo pasekmių pakeitimą (duomenų taisymą); Pranešimas apie sutarties dėl santuokos nutraukimo pasekmių pabaigą; Pranešimas apie sutarties dėl gyvenimo skyrium pasekmių pakeitimą; Pranešimas apie sutarties dėl gyvenimo skyrium pasekmių pakeitimą (duomenų taisymą); Pranešimas apie sutarties dėl gyvenimo skyrium pasekmių pabaigą.
{Pranešimų siuntimo laikotarpis nuo – iki}	Paspaudus mygtuką  , kalendoriuje pasirenkamas pranešimų datų periodas „nuo – iki“. Jeigu datų periodas nenurodytas, sąrašas bus pateikti visi pranešimai.
{Pranešimo numeris}	Šiame lauke galima įrašyti išsaugoto konkretaus pranešimo numerį.
{Bylos numeris}	Šiame lauke galima įrašyti išsaugoto pranešimo bylos numerį arba dokumento numerį.
{Sprendimo (nutarties) data nuo - iki}	Šiame lauke galima įrašyti išsaugoto pranešimo sprendimo (nutarties) datos ar dokumento laikotarpį. Paspaudus mygtuką  , kalendoriuje pasirenkamas pranešimų datų periodas „nuo – iki“.
Sąrašas/lentelė	
Pranešimo numeris	Šiame stulpelyje atvaizduojamas teismo įvestas automatiškai sugeneruojamas ir priskiriamas išsaugoto pranešimo numeris.
Pranešimo rūšis	Šiame stulpelyje atvaizduojama pranešimo rūšis.
Sprendimo (nutarties) data	Šiame stulpelyje atvaizduojama išsaugoto sprendimo (nutarties) data arba dokumento data.
Bylos numeris	Šiame stulpelyje atvaizduojamas bylos numeris arba dokumento numeris.
Sutarties (bylos) šalys	Šiame stulpelyje atvaizduojami asmenys, išsaugoti pranešime.
Prisegta skaitmeninė kopija	Šiame stulpelyje atvaizduojama prisegta skaitmeninė kopija. Paspaudus ant nuorodos atidaromas „Prisegti dokumentai“ langas.

Pavadinimas	Aprašymas
	 <p>120 pav. Prisegtų dokumentų langas</p> <p>Paspaudus ant skaitmeninės kopijos pavadinimo, į kompiuterį atsiunčiama prisegta skaitmeninė kopija.</p>
Veiksmai	
<Redaguoti>	Paspaudus šalia įrašo esantį mygtuką, įjungiamas dokumento langas, kuriame galima keisti, pašalinti ar papildyti dokumento duomenis ir vykdyti tolimesnes funkcijas (pvz.: perduoti).
<Trinti>	Paspaudus šalia įrašo esantį mygtuką, rodomas patvirtinimo reikalaujantis pranešimas: <i>„Ar jūs tikrai norite panaikinti pasirinktą įrašą? Jei patvirtinate veiksmą, spauskite [OK]. Jeigu ne, spauskite [Cancel]“.</i> Pasirinkus [OK], įrašas bus panaikintas.
Mygtukai	
[Išvalyti/Atnaujinti]	Paspaudus šį mygtuką yra išvalomos pranešimų paieškos reikšmės.
[Ieškoti]	Paspaudus šį mygtuką yra atliekama paieška pagal pranešimų paieškoje nurodytus kriterijus.
[Perduoti pažymėtus]	Paspaudus šį mygtuką perduoda pažymėtus pranešimus Vedybų sutarčių registro registravimo programai (LIMS).
[Spausdinti]	Paspaudus šį mygtuką atspausdinamas išsaugotų pranešimų sąrašas.
[Pažymėti visus / Panaikinti žymėjimus]	Paspaudus šį mygtuką, pažymimi visi lange rodomi dokumentai. Jeigu kai kurie dokumentai jau yra pažymėti, paspaudus šį mygtuką, žymėjimai bus nuimti.

Pranešimai Vedybų sutarčių registrai (išsaugoti, neišsiųsti)

Pranešimų filtras

Pranešimo rūšis:

Pranešimų siuntimo laikotarpis: 2018-05-13 -

Pranešimo numeris:

Bylos numeris:

Sprendimo (nutarties) data:

	Pranešimo numeris	Pranešimo rūšis	Sprendimo (nutarties) data	Bylos numeris	Sutarties (bylos) šalys	Prisegta skaitmeninė kopija	Veiksmai
<input type="checkbox"/>	T6	Pranešimas apie vedybų ar sugyventinių sutarties pabaigą	2018-02-07	145-op	Goli Puku, Opa Koka		Redaguoti Trinti
<input type="checkbox"/>	T2	Pranešimas apie turto padalijimo fakto duomenų pakeitimą	2018-02-07	145-op	Ji Jienė, Jis Jienis		Redaguoti Trinti

121 pav. Išsaugotų pranešimų sąrašo langas


VII.III REGISTRUI PERDUOTŲ PRANEŠIMŲ PERŽIŪRA IR PAIEŠKA, KAI DUOMENŲ TEIKĖJAS - NOTARAS

167. Dokumentus perdavus į Vedybų sutarčių registro registravimo programą (LIMS), jie bus matomi *Registrai perduotų pranešimų sąrašė* (123 pav.), atsiradus neatitikimams registravimo procese gali kilti būtinybė peržiūrėti naudotojo išsiųstus duomenis. Norėdami peržiūrėti perduotų pranešimų registrai sąrašą turite pasirinkti meniu punktą „Registrai perduotų

pranešimų peržiūra ir paieška“. Pateikiamas langas su dokumentų sąrašu ir pranešimų filtru. Filtro pagalba galima susirasti reikalingą dokumentą, sąrašą filtruojant pagal sutarties rūšį, pranešimo datą (nurodant periodo intervalą), arba pagal konkretų pranešimo numerį. Norint išvalyti pasirinktus atrankos kriterijus, reikia paspausti mygtuką [Išvalyti/Atnaujinti]. Jeigu filtro laukuose neįvesti jokie atrankos kriterijai, rodomi visi pranešimai, sugrupuoti po 20. Tolimesnius pranešimus galima peržiūrėti pasirenkant virš dokumentų lentelės pateiktomis aktyviomis nuorodomis [1-20]; [21-40] ir t. t. Lentelėje duomenis galima surūšiuoti didėjimo/mažėjimo tvarka, spustelėjus pele ant stulpelio pavadinimo (pvz.: paspaudus „*Gauto dokumento data*“, lentelėje bus pateikiami įrašai išrikiuoti tvarka nuo seniausio iki naujausio.)

168. Sąraše susiradus reikiamą dokumentą, galima peržiūrėti detalius jo duomenis, pasirenkant mygtuką [Peržiūra], esantį šalia įrašo. Tuomet įjungiamas dokumento langas, kuriame pateikiami visi formos laukai. Informacijos keisti negalima.

83 lentelė. Registrui perduotų pranešimų lango aprašymas

Pavadinimas	Aprašymas
Pranešimų filtras	
{Pranešimo rūšis}	Šiame lauke iš sąrašo pasirenkama pranešimo rūšis, pagal kurią bus pateikiamas dokumentų sąrašas. Jeigu pranešimo rūšis nenurodyta, sąraše bus pateiktos visos pranešimų rūšys. Šiame lauke galima pasirinkti pranešimo rūšį iš sąrašo: Pranešimas apie patvirtintą vedybą ar sugyventinių sutartį; Pranešimas apie vedybą ar sugyventinių sutarties pakeitimą; Pranešimas apie vedybą ar sugyventinių sutarties pabaigą; Pranešimas apie turto padalijimo faktą; Pranešimas apie turto padalijimo fakto duomenų pakeitimą; Pranešimas apie turto padalijimo fakto pabaigą; Pranešimas apie patvirtintą sutartį dėl santuokos nutraukimo pasekmių; Pranešimas apie sutarties dėl santuokos nutraukimo pasekmių pakeitimą; Pranešimas apie sutarties dėl santuokos nutraukimo pasekmių pakeitimą (duomenų taisymą); Pranešimas apie sutarties dėl santuokos nutraukimo pasekmių pabaigą; Prašymas panaikinti registre įrašytus duomenis; Pranešimas apie patvirtintą sutartį dėl gyvenimo skyrium pasekmių; Pranešimas apie sutarties dėl gyvenimo skyrium pasekmių pakeitimą; Pranešimas apie sutarties dėl gyvenimo skyrium pasekmių pakeitimą (duomenų taisymą); Pranešimas apie sutarties dėl gyvenimo skyrium pasekmių pabaigą.
{Pranešimų siuntimo laikotarpis nuo – iki}	Šiame lauke atvaizduojama pranešimo numatytoji siuntimo data – atgalinė mėnesio data.
{Pranešimo numeris}	Šiame lauke galima įrašyti konkretaus pranešimo numerį.
{Notarinio registro numeris}	Šiame lauke galima įrašyti pranešimo notarinio registro numerį arba dokumento numerį.
{Sutarties patvirtinimo data nuo – iki}	Šiame lauke galima įrašyti pranešimo sutarties patvirtinimo datos laikotarpį. Paspaudus mygtuką  , kalendoriuje pasirenkamas pranešimų datų periodas „nuo – iki“.
Sąrašas/lentelė	
Pranešimo numeris	Šiame stulpelyje atvaizduojamas automatiškai sugeneruojamas ir priskiriamas išsaugoto pranešimo numeris.

Pavadinimas	Aprašymas
Pranešimo rūšis	Šiame stulpelyje atvaizduojama pranešimo rūšis.
Pranešimo data	Šiame stulpelyje atvaizduojama pranešimo įregistravimo registre data.
Sutarties patvirtinimo data	Šiame stulpelyje atvaizduojama sutarties patvirtinimo data.
Notarinio registro numeris	Šiame stulpelyje atvaizduojamas sutarties notarinio registro numeris.
Sutarties šalys	Šiame stulpelyje atvaizduojami asmenys, nurodyti pranešime.
Prisegta skaitmeninė kopija	Šiame stulpelyje atvaizduojama prisegta skaitmeninė kopija. Paspaudus ant nuorodos atidaromas „Prisegti dokumentai“ langas. <div style="text-align: center; border: 1px solid black; padding: 5px; margin: 10px auto; width: fit-content;"> <p>Prisegti dokumentai Dokumentas.pdf Uždaryti</p> </div> <p style="text-align: center;">122 pav. Prisegtų dokumentų langas</p> <p>Paspaudus ant skaitmeninės kopijos pavadinimo, į kompiuterį atsiunčiama prisegta skaitmeninė kopija.</p>
Veiksmai	
<Peržiūra>	Paspaudus šį mygtuką atveriamas sutarties peržiūros langas.
Mygtukai	
[Spausdinti]	Paspaudus šį mygtuką atspausdinamas registru perduotų pranešimų sąrašas.
[Išvalyti/Atnaujinti]	Paspaudus šį mygtuką yra išvalomas filtras.
[Ieškoti]	Paspaudus šį mygtuką yra atliekama paieška pagal filtre nurodytus kriterijus.

Registru perduotų pranešimų peržiūra ir paieška

Pranešimų filtras

Pranešimo rūšis: Pranešimas apie turto padalijimą

Pranešimų siuntimo laikotarpis: 2018-05-24 - 2018-05-24

Pranešimo numeris: _____

Notarinio registro numeris: _____

Sutarties patvirtinimo data: _____

Išvalyti / Atnaujinti Ieškoti

Pranešimo numeris	Pranešimo rūšis	Pranešimo data	Sutarties patvirtinimo data	Notarinio registro numeris	Sutarties šalys	Prisegta skaitmeninė kopija	Veiksmai
Dianag_NOT/00127/18	Pranešimas apie turto padalijimo faktą	2018-05-24	2018-05-24	TPF12	Jis Jienis, Ji Jienė	Prisegtos 1 skaitmeninė kopija (-os)	Peržiūra
Dianag_NOT/00125/18	Pranešimas apie turto padalijimo faktą	2018-05-24	2018-05-24	TPF11	Jis Jienis, Ji Jienė	Prisegtos 1 skaitmeninė kopija (-os)	Peržiūra
Dianag_NOT/00123/18	Pranešimas apie turto padalijimo faktą	2018-05-24	2018-05-24	TPF9	Jis Jienis, Ji Jienė	Prisegtos 1 skaitmeninė kopija (-os)	Peržiūra
Dianag_NOT/00121/18	Pranešimas apie turto padalijimo faktą	2018-05-24	2018-05-24	TPF8	Jis Jienis, Ji Jienė	Prisegtos 1 skaitmeninė kopija (-os)	Peržiūra
Dianag_NOT/00120/18	Pranešimas apie turto padalijimo faktą	2018-05-24	2018-05-24	TPF7	Jis Jienis, Ji Jienė	Prisegtos 1 skaitmeninė kopija (-os)	Peržiūra
Dianag_NOT/00117/18	Pranešimas apie turto padalijimo faktą	2018-05-24	2018-05-23	TPF4	Jis Jienis, Ji Jienė	Prisegtos 1 skaitmeninė kopija (-os)	Peržiūra
Dianag_NOT/00113/18	Pranešimas apie turto padalijimo faktą	2018-05-24	2018-05-23	TPF1	Alma Ravinytė, Simas Dalidonis	Prisegtos 1 skaitmeninė kopija (-os)	Peržiūra

Spausdinti

123 pav. Registru perduotų pranešimų sąrašo langas


VII.4 REGISTRU PERDUOTŲ PRANEŠIMŲ PERŽIŪRA IR PAIEŠKA, KAI DUOMENŲ TEIKĖJAS – TEISMAS

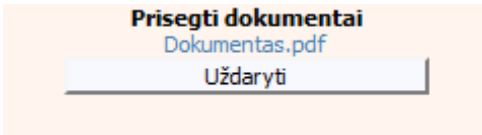
169. Dokumentus perdavus į Vedybų sutarčių registro registravimo programą (LIMS), jie bus matomi Registru perduotų pranešimų sąrašo (93 pav.), atsiradus neatitikimams registravimo procese gali kilti būtinybė peržiūrėti naudotojo išsiųstus duomenis. Norėdami peržiūrėti perduotų pranešimų registru sąrašą turite pasirinkti meniu punktą „Registru perduotų pranešimų peržiūra ir paieška“. Pateikiamas langas su dokumentų sąrašu ir pranešimų filtru. Filtro pagalba galima susirasti reikalingą dokumentą, sąrašą filtruojant pagal sutarties rūšį,

pranešimo datą (nurodant periodo intervalą), arba pagal konkretų pranešimo numerį. Norint išvalyti pasirinktus atrankos kriterijus, reikia paspausti mygtuką [Išvalyti/Atnaujinti]. Jeigu filtro laukuose neįvesti jokie atrankos kriterijai, rodomi visi pranešimai, sugrupuoti po 20. Tolimesnius pranešimus galima peržiūrėti pasirenkant virš dokumentų lentelės pateiktomis aktyviomis nuorodomis [1-20]; [21-40] ir t. t. Lentelėje duomenis galima surūšiuoti didėjimo/mažėjimo tvarka, spustelėjus pele ant stulpelio pavadinimo (pvz.: paspaudus „Gauto dokumento data“, lentelėje bus pateikiami įrašai išrikiuoti tvarka nuo seniausio iki naujausio.)

170. Sąraše susiradus reikiamą dokumentą, galima peržiūrėti detales jo duomenis, pasirenkant mygtuką [Peržiūra], esantį šalia įrašo. Tuomet įjungiamas dokumento langas, kuriame pateikiami visi formos laukai. Informacijos keisti negalima.

84 lentelė. Registrui perduotų pranešimų lango aprašymas

Pavadinimas	Aprašymas
Pranešimų filtras	
{Pranešimo rūšis}	Šiame lauke iš sąrašo pasirenkama pranešimo rūšis, pagal kurią bus pateikiamas dokumentų sąrašas. Jeigu pranešimo rūšis nenurodyta, sąraše bus pateiktos visos pranešimų rūšys. Šiame lauke galima pasirinkti pranešimo rūšį iš sąrašo: Pranešimas apie patvirtintą vedybų ar sugyventinių sutartį; Pranešimas apie vedybų ar sugyventinių sutarties pakeitimą; Pranešimas apie vedybų ar sugyventinių sutarties pabaigą; Pranešimas apie turto padalijimo faktą; Pranešimas apie turto padalijimo fakto duomenų pakeitimą; Pranešimas apie turto padalijimo fakto pabaigą; Pranešimas apie sutarties dėl santuokos nutraukimo pasekmių pakeitimą; Pranešimas apie sutarties dėl santuokos nutraukimo pasekmių pakeitimą (duomenų taisymą); Pranešimas apie sutarties dėl santuokos nutraukimo pasekmių pabaigą; Pranešimas apie sutarties dėl gyvenimo skyrium pasekmių pakeitimą; Pranešimas apie sutarties dėl gyvenimo skyrium pasekmių pakeitimą (duomenų taisymą); Pranešimas apie sutarties dėl gyvenimo skyrium pasekmių pabaigą.
{Pranešimų siuntimo laikotarpis nuo – iki}	Šiame lauke atvaizduojama pranešimo numatytoji siuntimo data – atgalinė mėnesio data.
{Pranešimo numeris}	Šiame lauke galima įrašyti perduoto konkretaus pranešimo numerį.
{Bylos numeris}	Šiame lauke galima įrašyti Registrui-perduoto pranešimo notarinio registro numerį arba dokumento numerį.
{Sprendimo (nutarties) data nuo - iki}	Šiame lauke galima įrašyti Registrui perduoto pranešimo sprendimo (nutarties) ar dokumento datos laikotarpį. Paspaudus mygtuką  , kalendoriuje pasirenkamas pranešimų datų periodas „nuo – iki“.
Sąrašas/lentelė	
Pranešimo numeris	Šiame stulpelyje atvaizduojamas automatiškai sugeneruojamas ir priskiriamas išsaugoto pranešimo numeris.
Pranešimo rūšis	Šiame stulpelyje atvaizduojama pranešimo rūšis.
Pranešimo data	Šiame stulpelyje atvaizduojama pranešimo įregistravimo registre data.
Sprendimo (nutarties) data	Šiame stulpelyje atvaizduojama sprendimo (nutarties) ar dokumento data.

Pavadinimas	Aprašymas
Bylos numeris	Šiame stulpelyje atvaizduojamas bylos ar dokumento numeris.
Sutarties (bylos) šalys	Šiame stulpelyje atvaizduojami asmenys, įrašyti pranešime.
Prisegta skaitmeninė kopija	<p>Šiame stulpelyje atvaizduojama prisegta skaitmeninė kopija. Paspaudus ant nuorodos atidaromas „Prisegti dokumentai“ langas.</p>  <p>124 pav. Prisegtų dokumentų langas</p> <p>Paspaudus ant skaitmeninės kopijos pavadinimo, į kompiuterį atsiunčiama prisegta skaitmeninė kopija.</p>
Veiksmai	
<Peržiūra>	Paspaudus šį mygtuką atveriamas sutarties peržiūros langas.
Mygtukai	
[Spausdinti]	Paspaudus šį mygtuką atspausdinamas registru perduotų pranešimų sąrašas.
[Išvalyti/Atnaujinti]	Paspaudus šį mygtuką yra išvalomas filtras.
[Ieškoti]	Paspaudus šį mygtuką yra atliekama paieška pagal filtre nurodytus kriterijus.

Registru perduotų pranešimų peržiūra ir paieška

Pranešimų filtras

Pranešimo rūšis: Pranešimas apie turto padalijimo

Pranešimų siuntimo laikotarpis: 2018-05-13 -

Pranešimo numeris:

Bylos numeris:

Sprendimo (nutarties) data: 2018-05-25 - 2018-05-25

Išvalyti / Atnaujinti Ieškoti

Pranešimo numeris *	Pranešimo rūšis	Pranešimo data	Sprendimo (nutarties) data	Bylos numeris	Sutarties (bylos) šalys	Prisegta skaitmeninė kopija	Veiksmai
T14	Pranešimas apie turto padalijimo faktą	2018-05-25	2018-05-25	TPF 14	Jis Jienis, Ji Jienė	Prisegtos 1 skaitmeninė kopija (-os)	Peržiūra
T12	Pranešimas apie turto padalijimo faktą	2018-05-25	2018-05-25	TPF 12	Jis Jienis, Ji Jienė	Prisegtos 1 skaitmeninė kopija (-os)	Peržiūra
PrT-2	Pranešimas apie turto padalijimo faktą	2018-05-25	2018-05-25	BYL-T2	M Mienė, V Vyrs	Prisegtos 1 skaitmeninė kopija (-os)	Peržiūra
PrT-1	Pranešimas apie turto padalijimo faktą	2018-05-25	2018-05-25	BYL-T	M Mienė, V Vyrs	Prisegtos 1 skaitmeninė kopija (-os)	Peržiūra

Spausdinti

125 pav. Registru perduotų pranešimų sąrašo langas

VII.V VEDYBŲ SUTARČIŲ REGISTRO PRANEŠIMŲ PERŽIŪRA, KAI DUOMENŲ TEIKĖJAS – NOTARAS

85 lentelė. Vedybų sutarčių registro pranešimų lango aprašymas

Pavadinimas	Aprašymas
Pranešimų filtras	
{Pranešimų rūšis}	<p>Šiame lauke iš sąrašo pasirenkama pranešimo rūšis, pagal kurią bus pateikiamas dokumentų sąrašas. Jeigu pranešimo rūšis nenurodyta, sąrašas bus pateiktos visos pranešimų rūšys. Šiame lauke galima pasirinkti pranešimo rūšį iš sąrašo:</p> <p>Pranešimas apie vedybų sutarties įregistravimą;</p> <p>Pranešimas apie vedybų sutarties pakeitimo įregistravimą;</p> <p>Pranešimas apie vedybų sutarties išregistravimą;</p> <p>Pranešimas apie turto padalijimo fakto įregistravimą;</p> <p>Pranešimas apie turto padalijimo fakto duomenų pakeitimo įregistravimą;</p> <p>Pranešimas apie turto padalijimo fakto pabaigos duomenų įrašymą;</p>

Pavadinimas	Aprašymas
	<p>Pranešimas apie sutarties dėl santuokos nutraukimo pasekmių įregistravimą;</p> <p>Pranešimas apie sutarties dėl santuokos nutraukimo pasekmių pakeitimo duomenų įrašymą;</p> <p>Pranešimas apie sutarties dėl santuokos nutraukimo pasekmių pakeitimo duomenų įrašymą (duomenų taisymą);</p> <p>Pranešimas apie sutarties dėl santuokos nutraukimo pasekmių pabaigos duomenų įrašymą;</p> <p>Pranešimas apie sutarties dėl gyvenimo skyrium pasekmių įregistravimą;</p> <p>Pranešimas apie sutarties dėl gyvenimo skyrium pasekmių pakeitimo duomenų įrašymą;</p> <p>Pranešimas apie sutarties dėl gyvenimo skyrium pasekmių pakeitimo duomenų įrašymą (duomenų taisymą);</p> <p>Pranešimas apie sutarties dėl gyvenimo skyrium pasekmių pabaigos duomenų įrašymą;</p> <p>Pranešimas apie klaidingų duomenų panaikinimą ir perkėlimą į Vedybų sutarčių registro archyvą;</p> <p>Pranešimas apie termino trūkumams pašalinti paskyrimą;</p> <p>Pranešimas apie atsisakymą įregistruoti/įrašyti duomenis;</p> <p>Pranešimas apie Vedybų sutarčių registro duomenų ištaisymą;</p> <p>Pranešimas apie Vedybų sutarčių registro duomenų ištaisymą išregistruojant sutartį dėl santuokos nutraukimo pasekmių;</p> <p>Pranešimas apie Vedybų sutarčių registro duomenų ištaisymą išregistruojant sutartį dėl gyvenimo skyrium pasekmių.</p>
<input checked="" type="checkbox"/> Grąžinti tikslinimui pranešimai	Pažymėjus šį žymimąjį langelį galima filtruoti pranešimus, kurie yra grąžinti tikslinimui.
{Pranešimų datų periodas nuo – iki}	Šiame lauke atvaizduojama numatytoji pranešimo siuntimo data – atgalinė mėnesio data.
{Sutarties patvirtinimo data nuo - iki}	Šiame lauke galima įrašyti perduoto pranešimo sutarties patvirtinimo data. Galima pildyti rankiniu būdu arba paspaudus ant lauko kairiuoju pelės mygtuku pasirinkti iš kalendoriaus reikiamą data.
{Notarinio registro numeris}	Šiame lauke galima įrašyti pranešimo notarinio registro numerį arba dokumento numerį.
Sąrašas/lentelė	
Pranešimo data	Šiame stulpelyje atvaizduojama pranešimo įregistravimo registre data.
Pranešimo numeris	Šiame stulpelyje atvaizduojamas automatiškai sugeneruojamas ir priskiriamas išsaugoto pranešimo numeris.
Pranešimo pavadinimas	Šiame stulpelyje atvaizduojamas įregistruoto pranešimo pavadinimas.
Sutarties patvirtinimo data	Šiame stulpelyje atvaizduojama sutarties patvirtinimo data.
Notarinio registro numeris	Šiame stulpelyje atvaizduojamas sutarties notarinio registro numeris.
Tikslinimo terminas	Šiame stulpelyje atvaizduojamas pranešimo tikslinimo terminas.
Veiksmai	
<Peržiūra>	Paspaudus šį mygtuką atveriamas sutarties peržiūros langas.
<Tikslinti>	Paspaudus šį mygtuką atveriamas pranešimo, grąžinto trūkumams šalinti, tikslinimo langas.

Pavadinimas	Aprašymas
Mygtukai	
[Išvalyti/Atnaujinti]	Paspaudus šį mygtuką yra išvalomas filtras.
[Ieškoti]	Paspaudus šį mygtuką yra atliekama paieška pagal filtre nurodytus kriterijus.

Vedybų sutarčių registro pranešimų peržiūra

Pranešimų rūšiavimas

Pranešimų rūšis: Pranešimas apie turto padalijimą

- gražinti tikslinimui pranešimai

Pranešimų datų periodas: 2018-05-13 -

Sutarties patvirtinimo data:

Notarinio registro numeris:

Išvalyti / Atnaujinti Ieškoti

Pranešimo data	Pranešimo numeris	Pranešimo pavadinimas	Sutarties patvirtinimo data	Notarinio registro numeris	Tikslinimo terminas	Veiksmai	Veiksmai
2018-05-15	00118/18	Pranešimas apie turto padalijimo fakto įregistravimą	2018-05-15	Test			Peržiūra
2018-05-24	00138/18	Pranešimas apie turto padalijimo fakto įregistravimą	2018-05-23	TPF1			Peržiūra
2018-05-24	00142/18	Pranešimas apie termino trūkumams pašalinti paskyrimą	2018-05-23	TPF4			Peržiūra
2018-05-24	00143/18	Pranešimas apie turto padalijimo fakto įregistravimą	2018-05-23	TPF4			Peržiūra
2018-05-24	00148/18	Pranešimas apie turto padalijimo fakto įregistravimą	2018-05-24	TPF8			Peržiūra
2018-05-24	00150/18	Pranešimas apie turto padalijimo fakto įregistravimą	2018-05-24	TPF9			Peržiūra
2018-05-24	00152/18	Pranešimas apie turto padalijimo fakto įregistravimą	2018-05-24	TPF11			Peržiūra
2018-05-24	00156/18	Pranešimas apie turto padalijimo fakto įregistravimą	2018-05-24	TPF12			Peržiūra
2018-05-25	00210/18	Pranešimas apie turto padalijimo fakto įregistravimą	2018-05-25	TPF-1			Peržiūra
2018-05-29	00276/18	Pranešimas apie turto padalijimo fakto įregistravimą	2018-05-29	TPF29			Peržiūra
2018-06-08	00521/18	Pranešimas apie turto padalijimo fakto įregistravimą	2018-06-08	tpf			Peržiūra

126 pav. Gautų pranešimų peržiūros langas

171. Sąraše „Vedybų sutarčių registro pranešimų peržiūra“ surandami reikalingi pranešimai, kurie pažymėti raudona spalva ir prie įrašo paspaudžiamas mygtukas [Tikslinti], tuomet lango apačioje šiems pranešimams pateikiamas pranešimo tikslinimo blokas su laukais „Tikslinimo terminas“ ir „Tikslinimo priežastis“.

Tikslinimo terminas: 2017-01-20
Tikslinimo priežastis: Tikslinimo priežastis

127 pav. Pranešimo, gražinto trūkumams šalinti, tikslinimo duomenų blokas

VII.VI VEDYBŲ SUTARČIŲ REGISTRO PRANEŠIMŲ PERŽIŪRA, KAI DUOMENŲ TEIKĖJAS – TEISMAS

86 lentelė. Vedybų sutarčių registro pranešimų lango aprašymas

Pavadinimas	Aprašymas
Pranešimų filtras	
{Pranešimų rūšis}	Šiame lauke iš sąrašo pasirenkama pranešimo rūšis, pagal kurią bus pateikiamas dokumentų sąrašas. Jeigu pranešimo rūšis nenurodyta, sąraše bus pateiktos visos pranešimų rūšys. Šiame lauke galima pasirinkti pranešimo rūšį iš sąrašo: Pranešimas apie vedybų sutarties įregistravimą; Pranešimas apie vedybų sutarties pakeitimo įregistravimą; Pranešimas apie vedybų sutarties išregistravimą; Pranešimas apie turto padalijimo fakto įregistravimą; Pranešimas apie turto padalijimo fakto duomenų pakeitimo įregistravimą; Pranešimas apie turto padalijimo fakto pabaigos duomenų įrašymą; Pranešimas apie sutarties dėl santuokos nutraukimo pasekmių pakeitimo duomenų įrašymą; Pranešimas apie sutarties dėl santuokos nutraukimo pasekmių pakeitimo duomenų įrašymą (duomenų taisymą);

Pavadinimas	Aprašymas
	<p>Pranešimas apie sutarties dėl santuokos nutraukimo pasekmių pabaigos duomenų įrašymą;</p> <p>Pranešimas apie sutarties dėl gyvenimo skyrium pasekmių pakeitimo duomenų įrašymą;</p> <p>Pranešimas apie sutarties dėl gyvenimo skyrium pasekmių pakeitimo duomenų patikslinimo įrašymą (duomenų taisymą);</p> <p>Pranešimas apie sutarties dėl gyvenimo skyrium pasekmių pabaigos duomenų įrašymą;</p> <p>Pranešimas apie termino trūkumams pašalinti paskyrimą;</p> <p>Pranešimas apie atsisakymą įrašyti duomenis;</p> <p>Pranešimas apie Vedybų sutarčių registro duomenų ištaisymą;</p> <p>Pranešimas apie Vedybų sutarčių registro duomenų ištaisymą išregistruojant sutartį dėl santuokos nutraukimo pasekmių;</p> <p>Pranešimas apie Vedybų sutarčių registro duomenų ištaisymą išregistruojant sutartį dėl gyvenimo skyrium pasekmių.</p>
<input checked="" type="checkbox"/> Grąžinti tikslinimui pranešimai	Pažymėjus šį žymimąjį langelį galima filtruoti pranešimus, kurie yra grąžinti tikslinimui.
{Pranešimų datų periodas nuo – iki}	Šiame lauke atvaizduojama numatytoji pranešimo siuntimo data – atgalinė mėnesio data.
{Sprendimo (nutarties) data nuo - iki}	Šiame lauke galima įrašyti sprendimo (nutarties) ar dokumento data. Galima pildyti rankiniu būdu arba paspaudus ant lauko kairiuoju pelės mygtuku pasirinkti iš kalendoriaus reikiamą data.
{Bylos numeris}	Šiame lauke galima įrašyti perduoto išsaugoto pranešimo notarinio registro bylos ar dokumento numerį, jei duomenų teikėjas – notaras arba bylos numerį, jei duomenų teikėjas – teismas.
Sąrašas/lentelė	
Pranešimo data	Šiame stulpelyje atvaizduojama pranešimo įregistravimo registre data.
Pranešimo numeris	Šiame stulpelyje atvaizduojamas automatiškai sugeneruojamas ir priskiriamas išsaugoto pranešimo numeris.
Pranešimo pavadinimas	Šiame stulpelyje atvaizduojamas įregistruoto pranešimo pavadinimas.
Sprendimo (nutarties) data	Šiame stulpelyje atvaizduojama sprendimo (nutarties) ar dokumento data.
Bylos numeris	Šiame stulpelyje atvaizduojamas bylos ar dokumento numeris.
Tikslinimo terminas	Šiame stulpelyje atvaizduojamas pranešimo tikslinimo terminas.
Veiksmai	
<Peržiūra>	Paspaudus šį mygtuką atveriamas sutarties peržiūros langas.
<Tikslinti>	Paspaudus šį mygtuką atveriamas pranešimo, grąžinto trūkumams šalinti, tikslinimo langas.
Mygtukai	
[Išvalyti/Atnaujinti]	Paspaudus šį mygtuką yra išvalomas filtras.
[Ieškoti]	Paspaudus šį mygtuką yra atliekama paieška pagal filtre nurodytus kriterijus.
[Pažymėti visus / Panaikinti žymėjimus]	Paspaudus šį mygtuką, pažymimi visi lange rodomi dokumentai. Jeigu kai kurie dokumentai jau yra pažymėti, paspaudus šį mygtuką, žymėjimai bus nuimti.

Vedybų sutarčių registro pranešimų peržiūra

Pranešimų rūšiavimas

Pranešimų rūšis: Pranešimas apie turto padalijimą
 - gražinti tikslinimui pranešimai

Pranešimų datų periodas: 2018-05-13 -

Sprendimo (nutarties) data:

Bylos numeris:

Išvalyti / Atnaujinti Ieškoti

Pranešimo data	Pranešimo numeris	Pranešimo pavadinimas	Sprendimo (nutarties) data	Bylos numeris	Tikslinimo terminas	Veiksmai	Veiksmai
2018-05-24	00176/18	Pranešimas apie turto padalijimo fakto duomenų pakeitimo įregistravimą	2018-05-15	TPF1_pakeista			Peržiūra
2018-05-24	00180/18	Pranešimas apie termino trūkumams pašalinti paskyrimą	2018-05-23	TPF4_pakeista			Peržiūra
2018-05-24	00181/18	Pranešimas apie turto padalijimo fakto duomenų pakeitimo įregistravimą	2018-05-23	TPF4_pakeista			Peržiūra
2018-05-25	00190/18	Pranešimas apie turto padalijimo fakto duomenų pakeitimo įregistravimą	2018-05-25	TPF12			Peržiūra

128 pav. Gautų pranešimų peržiūros langas, kai duomenų teikėjas - teismas

172. Sąraše „Vedybų sutarčių registro pranešimų peržiūra“ surandami reikalingi pranešimai, kurie pažymėti raudona spalva ir prie įrašo paspaudžiamas mygtukas [Tikslinti], tuomet lango apačioje šiems pranešimams pateikiamas pranešimo tikslinimo blokas su laukais „Tikslinimo terminas“ ir „Tikslinimo priežastis“.

Tikslinimo terminas: 2017-01-20
Tikslinimo priežastis: Tikslinimo priežastis

129 pav. Pranešimo, gražinto trūkumams šalinti, tikslinimo duomenų blokas

VII.VII PAIEŠKA

173. Atlikti paiešką gali tik duomenų teikėjas – teismas. Norėdami atlikti paiešką, meniu turite pasirinkti punktą „Paieška“.

87 lentelė. Paieškos sąrašo aprašymas

Pavadinimas	Aprašymas
Pranešimų filtras	
{Asmens kodas}	Šiame lauke galima įrašyti asmens kodą, pagal kurį bus atliekama paieška Vedybų sutarčių registre.
{Gimimo data}	Jei asmuo neregistruotas Lietuvos Respublikos gyventojų registre, tuomet nurodoma asmens gimimo data, vardas ir pavardė.
{Vardas}	Jei asmuo neregistruotas Lietuvos Respublikos gyventojų registre, tuomet nurodoma asmens gimimo data, vardas ir pavardė.
{Pavardė}	Jei asmuo neregistruotas Lietuvos Respublikos gyventojų registre, tuomet nurodoma asmens gimimo data, vardas ir pavardė.
Sąrašas / lentelė	
Sutarties / turto padalijimo fakto identifikavimo kodas	Šiame stulpelyje atvaizduojama sutarties / turto padalijimo fakto identifikavimo kodas.
Vardas	Šiame stulpelyje atvaizduojamas asmens vardas.
Pavardė	Šiame stulpelyje atvaizduojamas asmens pavardė.
Pranešimo pavadinimas	Šiame stulpelyje atvaizduojama pranešimo pavadinimas.
Mygtukai	
[Išvalyti/Atnaujinti]	Paspaudus šį mygtuką yra išvalomas filtras.
[Ieškoti]	Paspaudus šį mygtuką yra atliekama paieška pagal filtre nurodytus kriterijus.

Paieška

Paieška

Asmens kodas:

Jei asmuo neregistruotas Lietuvos Respublikos gyventojų registre

Gimimo data:

Vardas:

Pavardė:

Sutarties/turto padalijimo fakto identifikavimo kodas	Vardas v.	Pavardė	Pranešimo pavadinimas
---	-----------	---------	-----------------------

130 pav. Paieškos sąrašo langas

VIII. SAŲOKOS IR TERMINAI

88 lentelė. Sąvokos ir terminai

Terminas/ Sutrumpinimas	Paaikškinimas
GR	Gyventojų registras.
VSR	Vedybų sutarčių registras.
LIMS	Vedybų sutarčių registro registravimo programa.
LIMSIP	Duomenų teikimo Vedybų sutarčių registrai internetinė programa.
TRPS	Tvarkomų registrų duomenų teikimo (platinimo) Sistema.
TPF	Turto padalijimo faktas.
IS	Informacinė sistema.
Registras	Šiame dokumente – Vedybų sutarčių registras.
Sistema	Tai rankinės ir kompiuterizuotos procedūros, infrastruktūra, techninė įranga, programinė įranga.
DT	Duomenų teikėjas. Tai fizinis asmuo arba institucija, kuri teikia duomenis Vedybų sutarčių registrai. Pasirašius duomenų teikimo Vedybų sutarčių registrai sutartį, duomenų teikėjo naudotojams (konkreiems fiziniams asmenims, atstovaujantiems institucija) suteikiami individualūs naudotojų vardai ir slaptažodžiai. Šiais prisijungimo duomenimis duomenų teikėjo naudotojai gali prisijungti prie duomenų teikimo Vedybų sutarčių registrai internetinės programos LIMSIP.