

VALSTYBĖS ĮMONĖ REGISTRŲ CENTRAS

Juridinio asmens kodas 124110246, Adresas: Vinco Kudirkos g. 18-3, Vilnius

TARPINIŲ FINANSINIŲ ATASKAITŲ RINKINYS

2014 m. rugsėjo 30 d. BALANSAS

2014 m. spalio 23 d.

2014-01-01– 2014-09-30

Litais

Ataskaitinis laikotarpis

Nurodyti litais ar tūkstančiais litu

Straipsnio pavadinimas	Kodai	Finansiniai metai	Praėję finansiniai metai
A. ILGALAIKIS TURTAS		58'811'655	59'396'463
I. NEMATERIALUSIS TURTAS	1	3'625'785	3'322'974
I.1. Plėtros darbai			
I.2. Patentai, licencijos		2'131'511	494'882
I.3. Programinė įranga		1'394'260	1'827'962
I.4. Kitas nematerialusis turtas		100'014	1'000'130
II. MATERIALUSIS TURTAS	1	52'892'596	53'780'215
II.1. Žemė			
II.2. Pastatai ir statiniai		47'855'905	48'075'407
II.3. Mašinos ir įrengimai		2'944'836	3'541'459
II.4. Transporto priemonės		1'461	2'061
II.5. Kita įranga, prietaisai, įrankiai ir įrenginiai		235'325	251'515
II.6. Nebaigta statyba		909'297	879'223
II.7. Kitas materialusis turtas		945'772	1'030'550
II.8. Investicinis turtas			
II.8.1. Žemė			
II.8.2. Pastatai			
III. FINANSINIS TURTAS			
III.1. Po vienerių metų gautinos sumos			
III.2. Kitas finansinis turtas			
IV. KITAS ILGALAIKIS TURTAS		2'293'274	2'293'274
IV.1. Atidėtojo mokesčio turtas		2'293'274	2'293'274
IV.2. Kitas ilgalaikis turtas			
B. TRUMPALAIKIS TURTAS		11'170'324	13'568'271
I. ATSARGOS, ISANKSTINIAI APMOKĖJIMAI IR NEBAIGTOS VYKDYTI SUTARTYS		4'962'316	4'927'472
I.1. Atsargos		2'817'750	3'281'446
I.1.1. Žaliavos ir komplektavimo gaminiai		924'258	1'377'869
I.1.2. Nebaigta gamyba		280'580	256'648
I.1.3. Pagaminta produkcija		1'569'200	1'600'778
I.1.4. Pirktos prekės, skirtos perparduoti	2	43'712	46'151
I.2. Išankstiniai apmokėjimai	3	2'144'566	1'646'026
I.3. Nebaigtos vykdyti sutartys			
II. PER VIENERIUS METUS GAUTINOS SUMOS	4	3'312'900	6'291'829
II.1. Pirkėjų išiskolinimas		3'052'893	6'225'605
II.2. Kitos gautinos sumos		260'007	66'224
III. KITAS TRUMPALAIKIS TURTAS			
III.1. Trumpalaikės investicijos			
III.2. Terminuoti indėliai			


Straipsnio pavadinimas	Kodai	Finansiniai metai	Praėję finansiniai metai
III.3. Kitas trumpalaikis turtas			
IV. PINIGAI IR PINIGŲ EKVIVALENTAI		2'895'108	2'348'970
TURTO IŠ VISO:		69'981'979	72'964'734
C. NUOSAVAS KAPITALAS		49'572'532	47'029'584
I. ĮMONĖS SAVININKO KAPITALAS	5	35'345'763	35'351'463
II. TURTA, KURIS PAGAL ĮSTATYMUS GALI BUTI TIK VALSTYBĖS NUOSAVYBĖ, ATITINKANTIS			
III. PERKAINOJIMO REZERVAS (REZULTATAI)			
IV. REZERVAI	6	11'152'492	11'120'018
IV.1. Privalomasis		2'869'659	2'508'703
IV.2. Kiti rezervai		8'282'833	8'611'315
V. NEPASKIRSTYTASIS PELNAS (NUOSTOLIAI)		3'074'277	558'103
V.1. Ataskaitinių metų pelnas		2'862'421	627'545
V.2. Ankstesnių metų pelnas (nuostoliai)		211'856	(69'442)
D. DOTACIJOS, SUBSIDIJOS	7	1'822'525	3'188'042
E. MOKĖTINOS SUMOS IR ĮSIPAREIGOJIMAI		18'586'922	22'747'108
I. PO VIENERIŲ METŲ MOKĖTINOS SUMOS IR ILGALAIKIAI ĮSIPAREIGOJIMAI	8	6'029'568	6'029'568
I.1. Finansinės skolos		6'029'568	6'029'568
I.1.1. Lizingo (finansinės nuomos) ar panašūs įsipareigojimai			
I.1.2. Kredito įstaigoms		6'029'568	6'029'568
I.1.3. Kitos finansinės skolos			
I.2. Skolos tiekėjams			
I.3. Gauti išankstiniai apmokėjimai			
I.4. Atidėjiniai			
I.4.1. Įsipareigojimų ir reikalavimų padengimo			
I.4.2. Pensijų ir panašių įsipareigojimų			
I.4.3. Kiti atidėjiniai			
I.5. Atidėtojo mokesčio įsipareigojimas			
I.6. Kitos mokėtinos sumos ir ilgalaikiai įsipareigojimai			
II. PER VIENERIUS METUS MOKĖTINOS SUMOS IR TRUMPALAIKIAI ĮSIPAREIGOJIMAI		12'557'354	16'717'540
II.1. Ilgalaikių skolų einamųjų metų dalis		299'460	1'197'840
II.2. Finansinės skolos			
II.2.1. Kredito įstaigoms			
II.2.2. Kitos skolos			
II.3. Skolos tiekėjams		1'685'840	3'454'401
II.4. Gauti išankstiniai apmokėjimai		563'974	3'420'083
II.5. Pelno mokesčio įsipareigojimai			87'670
II.6. Su darbo santykiais susiję įsipareigojimai	8	9'773'923	8'230'564
II.7. Atidėjiniai			
II.8. Kitos mokėtinos sumos ir trumpalaikiai įsipareigojimai		234'157	326'982
II.9. Kitos sumos			
NUOSAVO KAPITALO IR ĮSIPAREIGOJIMŲ IŠ VISO:		69'981'979	72'964'734

Direktorius



Kęstutis Sabaliauskas

Vyriausiasis buhalteris – Finansų valdymo departamento
viršininkas



Jonas Dieninis

VALSTYBĖS ĮMONĖ REGISTRŲ CENTRAS

Juridinio asmens kodas 124110246, Adresas: Vinco Kudirkos g.18-3, Vilnius

TARPINIŲ FINANSINIŲ ATASKAITŲ RINKINYS

2014 m. rugsėjo 30 d. PELNO (NUOSTOLIŲ) ATASKAITA
2014 m. spalio 23 d.

2014-01-01 – 2014-09-30

(Litais)

Ataskaitinis laikotarpis

Nurodyti litais ar tūkstančiais litų


Straipsnio pavadinimas	Kodai	Finansiniai metai	Praėję finansiniai metai
I. PARDAVIMO PAJAMOS	9	74'853'067	71'241'182
II. PARDAVIMO SAVIKAINA	9	54'660'291	52'634'582
III. BENDRASIS PELNAS		20'192'776	18'606'600
IV. VEIKLOS SĄNAUDOS		17'628'584	16'356'265
IV.1. Pardavimo		158'412	106
IV.2. Bendrosios ir administracinės		17'470'172	16'356'159
V. TIPINĖS VEIKLOS PELNAS		2'564'192	2'250'335
VI. KITA VEIKLA		354'636	89'984
VI.1. Pajamos		369'856	93'440
VI.2. Sąnaudos		15'220	3'456
VII. FINANSINĖ IR INVESTICINĖ VEIKLA		(56'407)	(87'407)
VII.1. Pajamos		2'734	3'796
VII.2. Sąnaudos		59'141	91'203
VIII. ĮPRASTINĖS VEIKLOS PELNAS		2'862'421	2'252'912
IX. PAGAUTĖ			
X. NETEKIMAI			
XI. PELNAS PRIEŠ APMOKESTINIMĄ		2'862'421	2'252'912
XII. PELNO MOKESTIS			14'366
XIII. GRYNASIS PELNAS		2'862'421	2'238'546

Direktorius



Kęstutis Sabaliauskas

Vyriausiasis buhalteris – Finansų valdymo
departamento viršininkas



Jonas Dieninis

VALSTYBĖS ĮMŪŲ REGISTRŪ CENTRAS

Juridinio asmens kodas 124110246, Adresas: Vinco Kudirkos g. 18-3, Vilnius
TARPINIŲ FINANSINIŲ ATASKAITŲ RINKINYS

2014 m. rugsėjo 30 d. NUOSAVO KAPITALO POKYČIŲ ATASKAITA

2014 m. spalio 23 d.

2014-01-01 – 2014-09-30 ataskaitinis laikotarpis

Litai

	Įmonės savininko kapitalas	Perkainojimo rezervas	Privalomasis rezervas	Kiti rezervai	Nepaskirstytasis pelnas (nuostoliai)	Iš viso
	1	2	3	4	5	6
Likutis 2012 m. gruodžio 31 d.	35429084	0	2122288	7650302	1433527	46635201
Apskaitos politikos pakeitimo rezultatas						0
Esminių klaidų taisymo rezultatas						0
Perskaiciuotas likutis 2012 m. gruodžio 31 d.	35429084		2122288	7650302	1433527	46635201
Pelno (nuostolių) ataskaitoje nepripažintas pelnas / nuostoliai					-69442	-69442
Ataskaitinio laikotarpio grynasis pelnas / nuostoliai					627545	627545
Į valstybės biudžetą mokama įmonės pelno dalis					-86099	-86099
Sudaryti rezervai			386415	7341891	-7728306	0
Panaudoti rezervai				-6380878	6380878	0
Įmonės savininko kapitalo didinimas/mažinimas	-77621					-77621
Likutis 2013 m. gruodžio 31 d.	35351463	0	2508703	8611315	558103	47029584
Įmonės reorganizavimo rezultatai						
Pelno(nuostolių) ataskaitoje nepripažintas pelnas (nuostoliai)						
Ataskaitinio laikotarpio grynasis pelnas / nuostoliai					2862421	2862421
Į valstybės biudžetą mokama įmonės pelno dalis					-313773	
Sudaryti rezervai			360956	6646314	-7007270	0
Panaudoti rezervai				-6974796	6974796	0
Įmonės savininko kapitalo didinimas/mažinimas						
Likutis 2014 m. rugsėjo 30 d.	35351463	0	2869659	8282833	3074277	49578232

Direktorius

Kęstutis Sabaliauskas

Vyriausiasis buhalteris – Finansų valdymo departamento viršininkas

Jonas Dieninis

VALSTYBĖS ĮMONĖ REGISTRŲ CENTRAS

Įmonės kodas 124110246, Adresas: Vinco Kudirkos g. 18-3, Vilnius

TARPINIŲ FINANSINIŲ ATASKAITŲ RINKINYS

2014 m. rugsėjo 30 d. PINIGŲ SRAUTŲ ATASKAITA

2014 m. spalio 23 d.

(Litais)

I.	Pagrindinės veiklos pinigų srautai	Finansiniai metai	Praėję finansiniai metai
I.1.	Grynasis pelnas (nuostoliai)	2'862'421	2'194'508
I.2.	Nusidėvėjimo ir amortizacijos sąnaudos	2'578'191	1'801'103
I.3.	Po vienerių metų gautinų sumų (padidėjimas) sumažėjimas		
I.4.	Atsargų (padidėjimas) sumažėjimas	463'696	70'500
I.5.	Išankstinių apmokėjimų (padidėjimas) sumažėjimas	-498'540	-451'930
I.6.	Nebaigtų vykdyti sutarčių (padidėjimas) sumažėjimas		
I.7.	Pirkėjų įsiskolinimo (padidėjimas) sumažėjimas	3'172'712	949'952
I.8.	Kitų gautinų sumų (padidėjimas) sumažėjimas	-193'783	2'184'991
I.9.	Kito trumpalaikio turto (padidėjimas) sumažėjimas		76'936
I.10.	Ilgalaikių skolų tiekėjams ir gautų išankstinių apmokėjimų padidėjimas (sumažėjimas)		
I.11.	Trumpalaikių skolų tiekėjams ir gautų išankstinių apmokėjimų padidėjimas (sumažėjimas)	-4'624'670	-1'576'059
I.12.	Pelno mokesčio įsipareigojimų padidėjimas (sumažėjimas)	-87'670	
I.13.	Su darbo santykiais susijusių įsipareigojimų padidėjimas	1'543'359	2'957'377
I.14.	Atidėjinių padidėjimas (sumažėjimas)		
I.15.	Kitų mokėtinų sumų ir įsipareigojimų padidėjimas (sumažėjimas)	-92'825	-333'639
I.16.	Ilgalaikio materialiojo ir nematerialiojo turto perleidimo rezultatų eliminavimas		
I.17.	Finansinės ir investicinės veiklos rezultatų eliminavimas	56'407	85'055
I.18.	Kitų nepiniginių straipsnių eliminavimas	153'436	61'330
	Gryniesi pagrindinės veiklos pinigų srautai	5'332'734	8'020'124
II.	Investicinės veiklos pinigų srautai		
II.1.	Ilgalaikio turto (išskyrus investicijas) įsigijimas	-3'776'980	-3'536'384
II.2.	Ilgalaikio turto (išskyrus investicijas) perleidimas		1'317
II.3.	Ilgalaikių investicijų įsigijimas		
II.4.	Ilgalaikių investicijų perleidimas		
II.5.	Paskolų suteikimas		
II.6.	Paskolų susigrąžinimas		
II.7.	Gautos palūkanos		
II.8.	Kiti investicinės veiklos pinigų srautų padidėjimai		
II.9.	Kiti investicinės veiklos pinigų srautų sumažėjimai		
	Gryniesi investicinės veiklos pinigų srautai	-3'776'980	-3'535'067
III.	Finansinės veiklos pinigų srautai		
III.1.	Pinigų srautai, susiję su įmonės savininkais		
III.1.1.	Įmonės savininko kapitalo didinimas		
III.2.	Pinigų srautai, susiję su kitais finansavimo šaltiniais	-1'010'353	-983'435
III.2.1.	Finansinių skolų padidėjimas		
III.2.1.1.	Paskolų gavimas		
III.2.1.2.	Obligacijų išleidimas		
III.2.2.	Finansinių skolų sumažėjimas	-953'395	-986'192
III.2.2.1.	Paskolų grąžinimas	-898'380	-898'380
III.2.2.2.	Sumokėtos palūkanos	-55'015	-87'812
III.2.2.3.	Lizingo (finansinės nuomos) mokėjimai		
III.2.3.	Kitų įmonės įsipareigojimų padidėjimas		

(Litais)

III.2.4.	Kitų įmonės įsipareigojimų sumažėjimas			
III.2.5.	Kiti finansinės veiklos pinigų srautų padidėjimai		1'473	3'796
III.2.6.	Kiti finansinės veiklos pinigų srautų sumažėjimai		-58'431	-1'039
	Grynieji finansinės veiklos pinigų srautai		-1'010'353	-983'435
IV.	Ypatingųjų straipsnių pinigų srautai		0	0
IV.1.	Ypatingųjų straipsnių pinigų srautų padidėjimas			
IV.2.	Ypatingųjų straipsnių pinigų srautų sumažėjimas			
IV.	Gauti pinigai iš prijungiamos įmonės (reorganizavimas)			
V.	Valiutų kursų pasikeitimo įtaka grynujų pinigų ir pinigų ekvivalentų likučiui		737	-432
VI.	Grynasis pinigų srautų padidėjimas (sumažėjimas)		546'138	3'501'190
VII.	Pinigai ir pinigų ekvivalentai laikotarpio pradžioje		2'348'970	863'238
VIII.	Pinigai ir pinigų ekvivalentai laikotarpio pabaigoje		2'895'108	4'364'428

Direktorius



Kęstutis Sabaliauskas

Vyriausiasis buhalteris – Finansų valdymo departamento viršininkas



Jonas Dieninis

VALSTYBĖS ĮMONĖ REGISTRŲ CENTRAS**2014 m. rugsėjo 30 d. TARPINIŲ FINANSINIŲ ATASKAITŲ RINKINIO
AIŠKINAMASIS RAŠTAS**

2014 m. spalio 23 d.

I. Bendroji informacija**1.1. Įregistravimo data**

Valstybės įmonė Registrų centras įregistruota 1997 m. liepos 30 d., kodas 124110246, buveinė *Vinco Kudirkos g. 18-3, 03105 Vilnius*.

1.2. Filialų ir kitų padalinių skaičius, pavadinimai ir buveinės

Valstybės įmonę Registrų centrą sudaro centrinis padalinys, 10 filialų ir 36 filialų skyriai. Centrinio padalinio buveinė yra Vilniuje, *Vinco Kudirkos g. 18-3*. Įmonė turi šiuos filialus:

Alytaus, Pušyno g. 51, Alytus;
Kauno, E. Ožeškienės g. 12, Kaunas;
Klaipėdos, Baltijos pr. 123, Klaipėda;
Marijampolės, Laisvės g. 10, Marijampolė;
Panevėžio, P. Puzino g. 7, Panevėžys
Šiaulių, Paukščių takas 2, Šiauliai;
Tauragės, Jūros g. 3, Tauragė;
Telšių, Turgaus a. 15 a, Telšiai;
Utenos, Kauno g. 20, Utena;
Vilniaus, Lvovo g. 25, Vilnius.

1.3. Trumpas veiklos apibūdinimas

Vadovaudamasis teisės aktais, Registrų centras tvarko Nekilnojamojo turto kadastrą ir Nekilnojamojo turto registrą, Adresų registrą, Juridinių asmenų registrą, kuria, palaiko ir tobulina su šiais registrais susijusias informacines sistemas, teikia viešajam sektoriui informaciją iš registrų duomenų bazės, siūlymus dėl įstatymų, Lietuvos Respublikos Vyriausybės nutarimų, kitų teisės aktų, susijusių su tvarkomų registrų plėtra ir integravimu, projektų rengimo. Atstovauja bei pagal savo kompetenciją koordinuoja registrų kūrimą ir integraciją tarptautiniuose projektuose, dalyvauja vykdant šiuos projektus. Organizuoja ir rengia mokymo kursus, seminarus, kitus profesinius renginius, susijusius su Nekilnojamojo turto registru, Nekilnojamojo turto kadastru, Adresų registru, Juridinių asmenų registru, šių registrų informacinių sistemų kūrimu bei kitomis įmonės veiklos sritimis;

Leidžia teisinę literatūrą, vykdo žinybų, žurnalų ir periodinių leidinių leidybą, jų mažmeninę prekybą bei platinimą prenumeratos būdu;

Vykdo viešos teisinės informacijos sklaidą kurdamas ir prižiūradamas virtualią teisinės informacijos svetainę, susietą su kitomis įmonės funkcijomis. Kuria ir prižiūri interneto svetaines ir teikia informacinių technologijų paslaugas Teisingumo ministerijai ir jos valdymo sričiai priskirtoms institucijoms;

Generuoja kvalifikuoto elektroninio parašo sertifikatus, juos išduoda, administruoja sertifikavimo procesą ir teikia kitas su šiais sertifikatais susijusias paslaugas. Išduoda pažymą, patvirtinančias jungtinius kompetentingų institucijų tvarkomus duomenis apie viešųjų pirkimų procedūroje dalyvaujantį tiekėją;

Tvarko Antstolių informacinę sistemą;

Leidžia elektroninį leidinį „Juridinių asmenų vieši pranešimai“;

2012 m. pradėti vykdyti projektai „E. sveikatos paslaugų ir bendradarbiavimo infrastruktūros plėtra“, „Nacionalinės medicininių vaizdų archyvavimo ir mainų informacinės sistemos ir jos pagrindu teikiamų elektroninių paslaugų sukūrimas“ ir „Elektroninės paslaugos „E. Receptas“ plėtra“.

Užbaigtas 2013 metais vykdytas projektas „Informacinių technologijų sauga, vartotojų teisių informacinės sistemos kūrimas“. Pradėtas vykdyti projektas „Muitinės deklaracijų pateikimas elektroniniu būdu“.

1.4. Svarbios sąlygos, kuriomis dirba Registrų centras ir kurios gali paveikti įmonės plėtrą

Registrų centro veikla reglamentuota Lietuvos Respublikos teisės aktais, todėl aktų keitimas gali veikti įmonės veiklos pajamas, sąnaudas ir plėtrą.

1.5. Įmonės savininko kapitalo pakitimai

Įmonės savininko kapitalas vadovaujantis Lietuvos Respublikos Vyriausybės 2014 m. rugsėjo 3 d. nutarimu Nr.880 „Dėl valstybės ilgalaikio materialiojo turto perdavimo“ per 2014 metų trečią ketvirtį savininko kapitalas sumažėjo 5700 litų.

1.6. Vidutinis darbuotojų skaičius

Vidutinis įmonės darbuotojų skaičius 2013 metų trečio ketvirčio pabaigoje buvo- 1577 darbuotojai, 2014 metų trečio ketvirčio pabaigoje – 1583 darbuotojai.

II. Apskaitos politika

2.1. Apskaitos pagrindas

Registrų centras, tvarkydamas apskaitą ir sudarydamas finansines ataskaitas, vadovaujasi bendraisiais apskaitos principais: įmonės veiklos tęstinumo, periodiškumo, pastovumo, piniginių mato, kaupimo, palyginimo, atsargumo, neutralumo. Finansinės ataskaitos parengtos remiantis kaupimo ir veiklos tęstinumo principais. Pagal kaupimo principą sandorių ir kitų įvykių poveikis pripažįstamas tada, kai jis atsiranda, užregistruojamas apskaitos įrašuose ir pateikiamas finansinėse ataskaitose tų laikotarpių, su kuriais jie susiję.

2.2. Apskaitos politikos ir apskaitinių įvertinimų pakeitimo įtaka Registrų centro veiklos rezultatams

Registrų centro tarpinės finansinės atskaitos parengtos vadovaujantis 29-uju verslo apskaitos standartu. Įmonė sudaro pilną tarpinių finansinių ataskaitų rinkinį, kuris susideda iš balanso, pelno (nuostolių) ataskaitos, nuosavo kapitalo pokyčių ataskaitos, netiesioginių pinigų srautų ataskaitos, sutrumpinto aiškinamojo rašto.

Lietuvos Respublikos Vyriausybės 2011 m. sausio 12 d. nutarimu Nr.18 „Dėl Lietuvos Respublikos Vyriausybės 2010 m. liepos 14 d. nutarimo Nr. 1052 „Dėl valstybės valdomų įmonių veiklos skaidrumo užtikrinimo gairių aprašo patvirtinimo ir koordinuojančios institucijos paskyrimo“ pakeitimo“ nustatyta, kad būtina laikytis šiuo nutarimu patvirtintos apskaitos tvarkymo ir finansinių ataskaitų sudarymo bei pateikimo tvarkos pagal principą „laikykis arba paaiškink“. Registrų centras finansinių ataskaitų rinkinius sudaro ir pateikia nutarime nurodytais terminais ir tvarka. Apskaita vedama ir finansinių ataskaitų rinkiniai sudaromi ne pagal tarptautinius apskaitos standartus, nes pagal kompetentingos audito įmonės atliktą VAS ir TAS palyginimą galima daryti išvadą, kad esminių skirtumų dėl kurių Registrų centro finansinės ataskaitos, parengtos pagal TAS, būtų aiškesnės ir pateiktų daugiau informacijos finansinių ataskaitų informacijos vartotojams, šiuo metu nėra.

III. Aiškinamojo rašto pastabos

1. Ilgalaikis nematerialusis ir materialusis turtas

Turto judėjimo duomenys pateikti šioje lentelėje:

Pavadinimas	Likutinė vertė Lt 2014-01-01	Įsigyta Lt	Priskaityta amortizacijos ir nusidėvėjimo Lt	Likutinė vertė Lt 2014-09-30
Ilgalaikis nematerialusis turtas	3322974	2392535	2089724	3625785
Ilgalaikis materialusis turtas	53780215	1028737	1917996	52892596
Atidėtojo pelno mokesčio turtas	2293274			2293274

Turtas įsigytas savo lėšomis.

2. Atsargos

Straipsnyje *Žaliavos ir komplektavimo gaminiai* didžiausią dalį sudaro laikmenų su klientine programine įranga vertė, straipsnyje *Pagaminta produkcija* – pagamintų leidinių pardavimui savikaina.

3. Išankstiniai apmokėjimai

Balanso straipsnis *Išankstiniai apmokėjimai* detalizuojamas taip:

- Išankstiniai apmokėjimai tiekėjams – 37800 litų;
- Būsimųjų laikotarpių sąnaudos – 1871089 litai;
- Mokestis už valstybės kapitalo naudojimą patikėjimo teise – 235677 litai.

4. Balanso straipsnį *Per vienerius metus gautinos sumos sudaro:*

- Pirkėjų išskolinimas, atėmus 316755 litus abejotinių skolų – 3052893 litai;
- Banko garantijos – 99453 litų;
- Avansu sumokėtas pelno mokestis – 133665 litų;
- Kitos gautinos sumos – 26889 litai.

5. Įmonės savininko kapitalas

Įmonės savininko kapitalas suformuotas Valstybės ir savivaldybės įmonių įstatymo nustatyta tvarka. 2014 metų trečią ketvirtį savininko kapitalas sumažėjo 5700 litų.

6. Rezervai ir nepaskirstytasis pelnas

2014 metų balandžio 30 d. Lietuvos Respublikos teisingumo ministro įsakymu patvirtintas 2013 metų pelno paskirstymas. Paskirstyti 7219125 litai pelno. Į valstybės biudžetą sumokėta 313773 litų pelno dalis. Į įstatymo numatytus rezervus skirti 360956 litai, specialiajam pelno rezervui papildyti skirti 131053 litai, investicijoms finansuoti ir apyvartinėms lėšoms papildyti skirta 4457810 litų, į kitus rezervus – 685817 litų. Nepaskirstyto pelno liko 211855 litai.

7. Dotacijos

2014 metų programos „Valstybės įmonės Registrų centro vykdomų valstybės pavestų funkcijų užtikrinimas“ uždaviniams įgyvendinti per pirmą pusmetį gauta ir panaudota 1640200 litų dotacija iš biudžeto toliau išvardintų uždavinių vykdymo sąnaudoms kompensuoti. Šios programos uždaviniai:

- įvertinti masinio vertinimo būdu žemės sklypus, įregistruotus Nekilnojamojo turto registro bazėje, mokesčiams ir kitiems teisės aktų numatytiems tikslams;
- įvertinti masinio vertinimo būdu statinius, įregistruotus Nekilnojamojo turto registro bazėje, mokesčiams ir kitiems teisės aktų numatytiems tikslams;
- užtikrinti efektyvią Adresų registro veiklą.

Kitų projektų dotacijomis padengta 878843 litai darbo užmokesčio, 268655 litai socialinio draudimo sąnaudų. Pagrindinėje veikloje naudojamo nematerialiojo ir materialiojo turto amortizacijos ir nusidėvėjimo sąnaudų padengta 1430232 litai. Projektavimo, dotuojamo PVM, komandiruočių ir kt. sąnaudų – 2888271 litas.

8. Mokėtinos sumos ir įsipareigojimai

Balanso straipsnyje *Po vienerių metų mokėtinos sumos ir įsipareigojimai* pateikti iš bankų AB Swedbank ir AB DNB paimtų ir dar negražintų paskolų likučiai. Skola bankui Swedbank sudaro 3827660 litų, bankui DNB – 2201908 litai. Paskolų gražinimo terminas – daugiau kaip 5 metai. Balanso straipsnyje *Ilgalaikių skolų einamųjų metų dalis* skola bankui AB Swedbank sudaro 127584 litus, bankui AB DNB – 171876 litus.

Balanso straipsnį *Su darbo santykiais susiję įsipareigojimai* sudaro sukauptų lėšų atostoginiams 4739581 lito suma, mokėtinas darbo užmokestis – 2530878 litai ir priskaičiuotos valstybinio socialinio draudimo įmokos – 1915846 litai.

9. Pajamos ir sąnaudos


Informacija apie Registrų centro pajamas pateikta 1 priede, informacija apie sąnaudas – 2 priede.

Direktorius



Kęstutis Sabaliauskas

Vyriausiasis buhalteris –
Finansų valdymo departamento viršininkas



Jonas Dieninis

1 priedas

Valstybės įmonės Registrų centro 2013 m. 3 ketvirčių ir 2014 m. 3 ketvirčių pajamų struktūra ir pokyčiai

Eil. Nr.	Pajamų šaltiniai	2013 m. trijų ketvirčių, Lt	2014 m. trijų ketvirčių, Lt	Pasikeitimai	
				Lt	%
1	Pajamos iš viso:	71.338.418	75.225.657	3.887.239	5,4
1.1	Pardavimų ir paslaugų pajamos iš viso:	71.241.182	74.853.067	3.611.885	5,1
1.1.1	Nekomercinių paslaugų pajamos iš viso:	60.113.532	63.808.976	3.695.444	6,1
1.1.1.1	Nekilnojamojo turto registro (NTR):	45.620.235	49.225.878	3.605.643	7,9
<i>1.1.1.1.1</i>	<i>duomenų teikimo iš CDB</i>	<i>10.927.809</i>	<i>12.389.174</i>	<i>1.461.365</i>	<i>13,4</i>
1.1.1.2	Kadastro tvarkymo	3.520.524	3.598.852	78.328	2,2
1.1.1.3	GIS	733.332	692.014	-41.318	-5,6
1.1.1.4	Juridinių asmenų registro (JAR):	8.814.145	8.916.821	102.676	1,2
<i>1.1.1.4.1</i>	<i>duomenų teikimo iš CDB</i>	<i>2.660.818</i>	<i>2.579.602</i>	<i>-81.216</i>	<i>-3,1</i>
1.1.1.5	Adresų registro	314.961	316.369	1.408	0,4
1.1.1.6	Archyvo	343.347	399.964	56.617	16,5
1.1.1.7	Kitų nekomercinių	766.988	659.078	-107.909	-14,1
1.1.2	Komercinių paslaugų pajamos iš viso:	10.859.671	10.865.783	6.112	0,1
1.1.2.1	NT objektų kadastrinių matavimų	7.291.688	6.908.482	-383.207	-5,3
1.1.2.2	Turto vertinimo	1.057.663	1.238.819	181.157	17,1
1.1.2.3	Sertifikatų išdavimo	1.259.992	1.490.260	230.269	18,3
1.1.2.4	Kitų komercinių	1.250.328	1.228.221	-22.107	-1,8
1.1.3	Leidinių pardavimo pajamos	267.979	178.309	-89.671	-33,5
1.2	Kitos veiklos pajamos	93.440	369.856	276.416	295,8
1.3	Finansinės ir investicinės veiklos pajamos	3.796	2.734	-1.062	-28

Valstybės įmonės Registrų centro 2013 m. 3 ketvirčių ir 2014 m. 3 ketvirčių sąnaudų struktūra ir pokyčiai

Eil. Nr.	Straipsnių pavadinimas	2013 m. trijų ketvirčių, Lt	2014 m. trijų ketvirčių, Lt	Pasikeitimai (+, -)	
				Lt	%
1.	Sąnaudos iš viso:	69'085'506	72'363'236	3'277'730	4.7
1.1	Darbo užmokestis	38'544'818	41'381'128	2'836'310	7.4
1.2	Socialinis draudimas	11'992'451	12'943'450	951'000	7.9
1.3	Medžiagos	1'473'850	833'698	-640'152	-43.4
1.4	Komandiruotės	242'379	404'947	162'568	67.1
1.5	Ryšių patarnavimai	1'107'496	946'466	-161'030	-14.5
1.6	Ilgalaikio turto nusidėvėjimas	1'700'002	2'557'494	857'492	50.4
1.7	Patalpų išlaikymo sąnaudos	2'806'265	2'923'237	116'972	4.2
1.8	Automatinių išlaikymo sąnaudos	1'086'887	1'069'702	-17'184	-1.6
1.9	Aptarnavimo paslaugų sąnaudos	2'521'339	2'249'601	-271'738	-10.8
1.10	Mokesčių sąnaudos	3'108'120	3'175'870	67'750	2.2
1.11	Kitos sąnaudos	4'407'242	3'803'282	-603'960	-13.7
1.12	Kitos veiklos sąnaudos	3'456	15'220	11'764	340.4
1.13	Finansinės ir investicinės veiklos sąnaudos	91'203	59'141	-32'062	-35.2